


# **Magyar Dinamikus Lövészsport Szövetség Szabálykönyvei**

## **Rövidpályás Fém Sziluett Lövészet**



**Összeállította: Vass Zoltán, dr.Gombos László, Faller István,  
Husztai Róbert, Palkó Gábor, Medveczki Zoltán,  
Ivanov Bajcsev Béla**

**Érvényes: 2025. január 01-től**

Minden jog fenntartva. Jelen kiadványt, illetve annak részeit tilos reprodukálni, adatrögzítő rendszerben tárolni bármilyen formában vagy eszközzel - elektronikus úton vagy más módon - közölni a kiadó engedélye nélkül.

Magyar Dinamikus Lövészsport Szövetség, 2023.

# I. Általános szabályok

## 1. A verseny célja

A verseny célja: különböző méretű és távolságban kihelyezett fém sziluett célok lövések általi ledöntése puskával, rövidfegyverrel és légfegyverrel. Az értékelésre kerülő lövések száma az alapverseny során összesen negyven (40), melyet a verseny kezdete előtt öt /5/ próbálövés előz meg, tetszés szerinti állatcsoport belövő céljára. A fém sziluett célok ötös (5-ös) csoportokban vannak felállítva, és balról jobbra történő sorrendben kell leadni rájuk a lövéseket. A lövéseket álló testhelyzetben kell leadni, feltámasztás nélkül. Minden lősorozatot meghatározott időn belül kell teljesíteni.

## 2. Sportszerűség

Valamennyi versenyzőnek, edzőnek, szpotternek sportszerűen kell viselkednie. Az ettől eltérő magatartást a versenyből való kizárással büntetheti a versenybíró és a versenyrendező.

## 3. Tilalmazott magatartás

A versenyző nem lehet alkohol, kábítószer és bármilyen az ítélőképességet befolyásoló gyógyszer, tudatmódosító szer befolyása alatt a verseny idején. Ezt a rendelkezést megszegő versenyzőt azonnali hatállyal diszkvalifikálják és további fegyelmi intézkedés alá vonhatják.

## 4. Biztonság

A lőtér biztonsága a helyi feltételektől függ és a versenyrendező kiegészítő biztonsági szabályokat állapíthat meg. A biztonság tekintetében a versenyrendező viseli a felelősséget. Míg a versenybíró elsődleges feladata a versenyszám levezetésének felügyelete, a biztonság valamennyi lövész, szpotter és tisztviselő kötelessége és felelőssége. A biztonság érdekében a versenyző tevékenységét azonnal félbe kell szakítani tárazás vagy tüzelés alatt, ha magatartása azonnali veszélyt jelent saját, vagy más személy biztonsága számára. A versenybíró bármikor leállíthatja a versenyt. A lövészek és a helyszínen tartózkodó hivatalos személyek kötelesek azon nyomban értesíteni a versenybírókat olyan helyzetről, amely veszélyes lehet vagy balesetet okozhat.

Lőfegyver csak a lövonalon tölthető meg, a versenybíró **"Tölts!"** vezényszavára.

## 5. Szabálysértés

A szabályok nyílt megsértése esetében először figyelmeztetni kell a lövészt, hogy a lövésznek lehetősége legyen a hiba korrigálására. Ha a lövész nem korrigálja a hibát, diszkvalifikálást kell alkalmazni. A figyelmeztetésekre a lövéssorozatok között kerül sor. Biztonsági okok kivételével, a versenyző nem szakítható félbe az öt (5) lövésből álló sorozat alatt. A lövésznek szóló figyelmeztetést úgy kell megtenni, hogy semmi kétsége se maradjon annak tekintetében, hogy az hivatalos figyelmeztetésnek minősül. A szabályok burkolt megsértése esetén, ha a hibát szándékosan leplezik, azonnali diszkvalifikációt kell alkalmazni. Ha a lövész egy másik lövészt sportszerűtlen módon lövés közben akadályoz, azonnali diszkvalifikációt kell alkalmazni.

## 6. Kötelező védőfelszerelések

**Hallás- és szemvédő** használata minden versenyszám esetén kötelező a versenyzők, szpotterek és a versenybírók számára egyaránt. Kivételt képezhet légfegyveres esemény, ha az adott lőtérre vonatkozó előírások ezt megengedik.

## 7. Fegyverek

MDLSZ versenyen csak jogszerűen birtokolt lőfegyverrel lehet versenyezni, amely eleget tesz a Magyarországon érvényes törvényi szabályozásnak.

## II. Lőfegyver és elsütő billentyű ellenőrzése

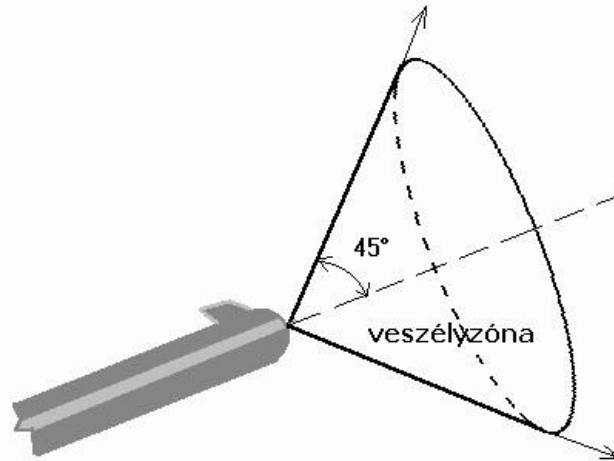
A lőfegyvereket ellenőrizni kell a verseny megkezdése előtt. Nem ellenőrzött lőfegyverrel senki sem kezdheti meg az értékelt lövéseit. A lőfegyverek ellenőrzését a versenybíró végzi.

Az elsütőbillentyűk úgy kerüljenek beállításra, hogy elkerüljék a véletlenszerű elsülést. A versenybírónak jogában áll a versenyen használt lőfegyverek mindenkor ellenőrzése, amennyiben úgy látja, hogy az elsütőszerkezet nem biztonságos. Az elsütőbillentyű tesztelése a következőképpen zajlik: a betöltetlen lőfegyver elsütő szerkezetét felhúzza és tenyérrel erősen ráüt a markolatra, illetve a tusra. Amennyiben az elsütőszerkezet enged és elsül, a lőfegyvert nem engedélyezi a versenyen.

Kategóriánként csak egy lőfegyver használható. Ugyanazt a lőfegyvert, fegyvercsövet, tust, fegyver távcsövet stb. kell használni egy adott lőfeladat során, hacsak az működésképtelenné nem vált. Amennyiben az a helyszínen nem javítható módon meghibásodik, azonos kategóriájú fegyverrel tovább folytatható a verseny.

## 1. Csőtorkolat

Attól a pillanattól kezdve, hogy a lőfegyvert a tüzelési vonalra állítják (annak eltávolításáig) a csőtorkolat biztonságos irányba kell, hogy mutasson. A lővonalban a versenyzők nem engedhetik meg, hogy lőfegyverük saját vagy más személy testének bármely részére mutasson. A tüzelési pozíció alatt a lövész testének egy része sem lehet abban a "veszélyzónában", amely egy olyan kúp alakú terület, amely a csőtorkolat tengelyvonalából indul ki 45° fokos szögben.



## 2. Lőfegyverkezelés

A verseny alatt a lőfegyvernek mindenkor láthatónak kell lennie, hogy biztonságos állapotát a versenybíró azonnal ellenőrizni tudja. A lőfegyverek nem kezelhetők célállításközben a lővonalon álló személyek, valamint a célállító személyek biztonsága érdekében. Célállításközben a fegyvereket töltetlenségjelzővel kell ellátni. A lövészek nem kezelhetik lőfegyvereiket a **"Tölts!"** parancs elhangzásáig. A

**"Tüzet szüntess", "Helyezd a lőfegyvert biztonságba!"** parancsra a lövészek azon nyomban biztonságos állapotba helyezik lőfegyverüket (töltetlen állapot, zárszerkezet nyitott, töltetlenségjelző behelyezve). Amennyiben lövést adnak le a **"Tölts!"** parancs után, de a **"Tűz!"** parancs előtt, azt elvesztett lövésként ítélik meg. Amennyiben lövést adnak le a **"Tüzet szüntess", "Helyezd a lőfegyvert biztonságba!"** parancs után, a versenyzőt diszkvalifikálják a versenyből.

## 3. "Köpködő" lőfegyverek

A versenybírónak jogában áll, hogy a lővonalról eltávolítsa a lövedékanyagot forgácsoló lőfegyvert. A versenyző ezt egy másik lőfegyverrel helyettesítheti, amelynek használata előtt ellenőrzésen kell átesnie.

#### 4. Lőszer

A versenyzők felelőssége, hogy csak olyan löszert használjanak, amellyel biztonságosan lehet lövést leadni azzal a lőfegyverrel, amelybe betöltötték. A versenybírónak jogában áll, hogy bármely löszert „nem biztonságosnak” nyilvánítsa és hogy megtiltsa annak további használatát (amennyiben azt indokoltnak tartja). A versenyzőnek kell óvatosságot gyakorolnia és a józan esztét használnia a tárazás során.

#### 5. Bedöglött / besült löszer

Amennyiben az elsütés hallható lövést nem eredményez, a löszert elcsettenésként kell kezelni úgy, hogy a lőfegyvert lőirányban biztonságosan 45°-ban lefelé kell tartani 10 másodpercig, ez után üríthető a fegyver. A hibás löszert a versenyző kicserélheti a lőidőn belül. Amennyiben nem tudja üríteni fegyverét, mert a löszer beszorult, akkor ezt jeleznie kell a versenybírónak. A „**Tűzet szüntess!**” parancsig nem szerelheti lőfegyverét a lőállásban, mert ezzel biztonsági szabályt vét.

#### 6. Csőtorkolati sebesség mérése engedély nélkül tartható légfegyvereknél

A versenyen használt minden engedély nélkül tartható légfegyver csőtorkolati energiáját / sebességét a versenybíró sebességmérő készülékkel ellenőrzi annak eldöntése érdekében, hogy az adott légfegyver eleget tesz-e az MDLSZ szabályainak, valamint a magyarországi törvényi rendelkezéseknek. Az ellenőrzést a verseny megkezdése előtt kell elvégezni a lőtérnek erre a célra kijelölt helyén. Mivel a természetben rögtönzött mérésekkel nem lehet a szabvány szerinti laboratóriumi körülményeket biztosítani, így a teljesítmény túréhatára maximum + 6,5 % lehet.

A légfegyvereken a verseny ideje alatt a sebesség állítása tilos.

Amennyiben a versenybíró szabálysértést feltételez a csőtorkolati energia növelésével kapcsolatban, úgy a lősorozat végeztével újbóli ellenőrzésnek vetheti alá a légfegyvert. Amennyiben bebizonyosodik a csőtorkolati energia szándékos növelése, úgy a versenyzőt azonnali hatállyal ki kell zárja a versenyből.

### **III. Általános technikai szabályok valamennyi fémsziluettt lövészeti versenykategóriára nézve**

#### **1. Lőtér**

A sziluett lőtér négy különböző célvonalból áll, melyeken különböző célfigurák helyezkednek el. A célok ötös csoportokban kerülnek felállításra. Egy csoporton belül valamennyi cél ugyanabba az irányba néz. Az öt darab cél közötti ajánlott minimális távolság az illető cél szélessége.

#### **2. Cél állványok**

Valamennyi fém sziluett a talajból kiálló állványon kerül elhelyezésre. Az állványok felszínének simának és egyenletesnek kell lennie. Az állványok szilárd felépítésűek, hogy ne mozduljanak el, ha a célt vagy az állványt találat éri. Valamennyi fém sziluetttet teljes lábazzal kell felállítani úgy, hogy a láb hátsó pereme egy szintben legyen az állvány hátsó peremével.

#### **3. Színek**

A fém sziluettteket olyan színre kell festeni, amely világosan elüt a háttértől, hogy a célok pusztán szemmel is láthatóak legyenek. A pisztoly versenyszámokra nézve az irányzékától elütő szín az ajánlatos, és a célzó távcsöves versenyszámokra nézve pedig olyan szín, amely lehetővé teszi, hogy a célzó távcsőben a szátkereszt látható legyen a célon.

Valamennyi cél újrafestésre kerül az egyes lövészek után.

#### **4. Szélzászlók**

Szélzászlók ajánlatosak minden egyes céltávolságnál, de ne zavarják a lövedékek röppályáját, vagy a lövészeket a célzás közben. Országos bajnokság esetében kötelező minden céltávolságnál egy szélzászló elhelyezése. Tilos a privát széljelzők használata.

#### **5. Belövő célok**

Kötelezőek a hivatalos méretű és alakú, továbbá mind a négy cél távolságában felállított belövő célok. Két (2) lövészhez minimum egy (1) belövő célt kell elhelyezni. A belövő célok papírból is lehetnek.

## 6. Lőállások

A lőállás talajának simának és egyenletesnek kell lennie. A lőállást védeni kell eső és közvetlen napsütés ellen. A lőállás mérete minimum 1,5 méter széles és 1,5 méter mély. A lőállást úgy kell kialakítani, hogy az ne rezegjen vagy mozogjon, ha valaki a közelében elhalad.

## 7. Lőállások kötelező felszerelései

- 1.) Egy elmozdítható vagy állítható asztal vagy pad, melynek mérete minimum 50 cm x 60 cm, magassága pedig 70-100 cm legyen, amelyen a versenyző a lőszereit, tárait, fegyverét, egyéb felszerelését biztonságosan el tudja helyezni.
- 2.) Lehetőség (és igény) szerint egy széket, vagy ülőkét kívánatos biztosítani a versenyzők részére.
- 3.) Lehetőség (és igény) szerint egy szék és egy írásra alkalmas asztal a bíró(k) részére.

A nézőteret legalább 2,5 méterre a lövonal mögött kell kijelölni és el kell választani a versenyzők és a közreműködők részére kijelölt helytől.

## IV. Célok

Versenyen csak az IMSSU szabályzatnak megfelelő méretű, vastagságú és anyagú szabványcélok használhatóak. A lábak talpának, amelyen a fémsziluet áll, ugyanabból a minőségű és vastagságú anyagból kell készülnie, mint magának a célnak. A célokat úgy kell elhelyezni, hogy a lőállásból minden cél teljes felületével látható legyen a lövész számára. Amennyiben egy állványon 2 x 5-ös célcsoport kerül felállításra, úgy a két célcsoport figuráinak ellentétes irányban kell nézniük.

Minősítő versenyen légfegyveres kategóriában használhatóak felhúzzható célok, amennyiben minden versenyző számára azonosak a feltételek. Országos bajnokságon nem használhatóak felhúzzható célok.

### 1. Számozás

Minden lőállást és célcsoportot jól láthatóan számozással kell ellátni.

### 2. Szpotter (találat-megfigyelő személy)

Minden versenyző mögött egy szpotter lehet a lőállásban, aki tudatja a versenyzővel, hogy a lövések hol csapódnak be, méri az időt és egyéb módon

tanácsot nyújt. Az említett megfigyelő nem kezelheti a lövész lőfegyverét és nem nyújthat fizikális segítséget, amint a **"Tölts!"** parancs megadásra kerül.

## V. Lő pozíciók

### 1. Maroklőfegyver

A lövésznek biztonságos **álló** pozíciót kell felvennie úgy, hogy a lőfegyvert csak az egyik vagy mindkét kéz tartja. A lövész kezét/kezzeit testének egy része sem támasztható alá mesterségesen.

Nem engedélyezett, hogy bármely kar valamely része, a válltól a csuklóig, kontaktusba kerüljön a lövész testével, vagy valamilyen módon alá legyen támasztva.

A lövész kezei csak kézi lőfegyverével és irányzó apparátusával kerülhetnek kontaktusba. A lövész kezei egymással kontaktusban lehetnek. Egykezes lövő állást felvevő lövészek esetében a nem lövő kéz lehet a csípőn, a zsebben, az övön stb.

### 2. Puska

Bármilyen biztonságos **álló** pozíció, mesterséges alátámasztás nélkül. A puskát csak a lövész kezei és egyik válla támaszthatják alá. Az egyik kezet az előagyra kell helyezni alátámasztás céljából. A lövész kezei hozzáérhetnek a testhez a puska támasztása közben.

## VI. Engedélyezett - Nem engedélyezett felszerelések

### 1. Kis - és nagykaliberű pisztoly, légpisztoly

#### Engedélyezett

- a) Kesztyűk: Nem viselhetők kipárnázott, vagy szükségtelenül nehéz kesztyűk, illetve kifejezetten lövészet céljára gyártott lövészkesztyű. A versenybíró határozza meg a kesztyűk használatát lehetővé tévő feltételeket.
- b) Kiegészítő lencsék: Kiegészítő lencsék és/vagy nagyítók, amennyiben a szemüveglencsékhez vagy a kerethez illesztettek. Ezek a lencsék és/vagy nagyítók legfeljebb 25,4 mm- rel (1") nyúlhatnak túl a szemüveg keretén. Csak olyan lencse/nagyító használható, amelyik nem törik szilánkosan.
- c) Napszemüvegek: Az orvosilag előírt szemüvegre rápattintható napvédő lencsék is.
- d) Írisz: A szemüveglencsékhez vagy kerethez illesztett diafragma.



- e) Sapka: Lövészsapka.
- f) Megfigyelő eszközök: A szpotter számára engedélyezett a találat-megfigyelő távcső használata.

### **Nem engedélyezett**

- a) Mesterséges támasztékok: Mesterséges támasztékok vagy alátámasztások, hevederek, kitömött vagy szükségtelenül nehéz öltözék, vagy bármilyen fajtájú csukló- vagy kartámasz, vagy merevítés.
- b) Lövész cipő: Kifejezetten erre a célra tervezett lövészcipő.
- c) Lövész ruha: Kifejezetten erre a célra tervezett lövő ruha.
- d) Öntapadók és tömítések: Öntapadó anyagok vagy tömítések a lövész ruháján, vagy lőfegyvere bármely részén.
- e) Programozott célzóeszközök: A tüzelőmechanizmus aktiválására beprogramozott célzóeszköz.
- f) A kéz, illetve az ujjak formájához gyártott előagyazás.
- g) Csőszájfék, vagy a hasonló módon működő eszköz.
- h) Az elsütőbillentyű szélessége nem haladhatja meg a sátorvas szélességét.
- i) A markolat, vagy a kiegészítők egy része sem foghatja körbe a kezét, kézfejet, kézhatát.

## **2. Sziluett puska**

### **Engedélyezett**

- a) Megfigyelő eszközök: A szpotter számára engedélyezett a találat-megfigyelő távcső használata.
- b) Kesztyűk: Csak melegítés érdekében viselhető. A versenybíró határozza meg a kesztyűk használatát lehetővé tévő feltételeket. Nem viselhetők kipárnázott, vagy szükségtelenül nehéz kesztyűk.
- c) Ruházat: Kereskedelmi típusú trap- és skeetlövő (ujjatlan) mellények és lövészinge engedélyezettek, valamint a fennálló időjárási feltételeknek általában megfelelő ruházat.

d) Engedélyezettek az olyan mellények, amelyek túlzottan nehéznek tekinthetők, amennyiben ezek oldalt nem teljesen zártak, és a test (mellkas, has) valamint a mellény közé belülre egy 10,16 cm (4") átmérőjű, és 76,2 cm (30") hosszú műanyag cső behelyezhető.

e) Sapka: Lövészsapka.

f) Thumbhole tusa.

g) A fegyver csövét vagy csövet burkoló (védő) köpenyen elhelyezett csősúly.

h) A céltávcső szemlencséjére felszerelt szemgumi használata.

i) A céltávcső tárgylencséjére felszerelhető árnyékoló toldat.

### **Nem engedélyezett**

a) Lövészkabát, szükségtelenül nehéz öltözék, vagy olyan ruházat, ami az illető személy számára mesterséges alátámasztást biztosítana, mint például túlzottan kitömött vagy kipárnázott anyagból készült öltözék, vagy ami korlátozza vagy alátámasztja a testet a lövő pozícióban.

b) Vállkampó és hónaljkampó használata.

c) Lökéskiegyenlítők és csőszájfékek.

d) Lövész cipő: Kifejezetten erre a célra tervezett lövészcipő.

e) Felszerelések általában: Tilos az összes olyan eszköz vagy felszerelés, amely megkönnyítheti a lövést és amelyeket ezek a szabályok nem említenek, vagy amelyek ellentétesek ezen szabályok szellemével.

f) Vízszintező.

g) Állvány, ha a puska alátámasztására szolgál töltés vagy tárazás közben.

h) Magasított előagyazás / gomba.

i) Fegyverszíj.

j) Cső alatti stabilizátor, amely túl- illetve oldalra kinyúlik az előagyazáson.

### 3. Légpuska

#### Engedélyezett

- a) Megfigyelő eszközök: A szpotter számára engedélyezett a találat-megfigyelő távcső használata.
- b) Kesztyűk: Csak melegítés érdekében viselhető. A versenybíró határozza meg a kesztyűk használatát lehetővé tévő feltételeket. Nem viselhetők kipárnázott, vagy szükségtelenül nehéz kesztyűk.
- c) Ruházat: Kereskedelmi típusú trap- és skeetlövő (ujjatlan) mellények és lövészingek engedélyezettek, valamint a fennálló időjárás feltételeknek általában megfelelő ruházat.
- d) Engedélyezettek az olyan mellények, amelyek túlzottan nehéznek tekinthetők, amennyiben ezek oldalt nem teljesen zártak, és a test (mellkas, has) valamint a mellény közé belülről egy 10,16 cm (4") átmérőjű, és 76,2 cm (30") hosszú műanyag cső behelyezhető.
- e) Lökéskiegyenlítő, csőszájfék, légörvény leválasztó.
- f) Thumbhole tusa.
- g) Előagyazás, amennyiben a csőtengely és az előagy alja közötti távolság, illetve alsó feltámasztási pont nem haladja túl a 120 mm-t.
- h) Sapka: Lövészsapka.
- i) A fegyver csövét vagy csövet burkoló (védő) köpenyen elhelyezett csősúly.
- j) A céltávcső szemlencséjére felszerelt szemgumi használata.
- k) A céltávcső tárgylencséjére felszerelhető árnyékoló toldat.

#### Nem engedélyezett

- a) Lövészkabát, szükségtelenül nehéz öltözék, vagy olyan ruházat, ami az illető személy számára mesterséges alátámasztást biztosítana, mint például túlzottan kitömött vagy kipárnázott anyagból készült öltözék, vagy ami korlátozza vagy alátámasztja a testet a lövő pozícióban.
- b) Vállkampó és hónalj kampó használata.
- c) Lövész cipő: Kifejezetten erre a célra tervezett lövő cipő.

d) Felszerelések általában: Tilos az összes olyan eszköz vagy felszerelés, amely megkönnyítheti a lövést és amelyeket ezek a szabályok nem említenek, vagy amelyek ellentétesek ezen szabályok szellemével.

e) Vízszintező.

f) Állvány, ha a puska alátámasztására szolgál töltés vagy tárazás közben.

g) Fegyverszíj.

h.) Cső alatti stabilizátor, amely túl- illetve oldalra kinyúlik az előagyazáson.

## VII. Lőtéri vezényszavak

1) **"Versenyzők lövonalba!"**: Akkor adják ki, amikor a lőtér tiszta, hogy a versenyzők a lövonalon készenlétbe helyezték magukat. A lőfegyverek NEM kezelhetők ebben az időben. A betöltetlen lőfegyverek biztonságos és stabil pozícióban vannak versenybíró számára látható módon.

2) **"Versenyzők felkészültek?"**: A versenyzők jelezzék a versenybíróknak, hogy felkészültek, vagy még nem állnak készen.

Amennyiben a **"Tölts!"** parancs kiadása előtt lövést adnak le, az illető versenyzőt egy évre diszkvalifikálják.

3) **"Tölts!"**: Most lehet a versenyzőknek tárazni, tölteni, a fegyvere célirányzékát és távcsövét állítani. Már kézbe lehet venni a puskát, valamint célra is lehet tartani.

Amennyiben lövést adnak le a **"Tölts!"** parancs kiadása után, de a **"Tűz!"** parancs kiadása előtt, azt egy darab elvesztett lövésként ítélik meg.

- A betöltési periódus 30 másodperc időtartamú. Utána közvetlen jön:

4) **"Tűz!"**: Ez az öt lövésből álló periódus kezdetét jelzi.

- Maroklőfegyver számoknál a löйдő: 2:00 perc
- Puska versenyszámoknál a löйдő: 2:30 perc

5) **"Tűzet szüntess!", "Helyezd a lőfegyvert biztonságba!"**: A tüzelési periódus végén adják ki. A vezényszó kiadásakor a lövészeknek azon nyomban abba kell hagyniuk a lövést és ki kell tárazniuk lőfegyvereiket. Biztonságba kell helyezniük, üríteniük kell a lőfegyverüket (töltetlen állapot, nyitott zárdugattyúval, a töltetlenségjelzőnek jól láthatónak kell lennie), a versenybíró általi vizsgálatra készen. Ha a lövész ennek során nehézséggel vagy késsedelemmel szembesül, azon nyomban jeleznie kell a versenybíró felé. A **"Tűzet szüntess!", "Helyezd a**

**"lőfegyvert biztonságba!"** parancs kiadása után leadott lövés esetében a versenyzőt diszkvalifikálják a versenyből.

- 6) **"Lőállást elhagyni!"**: ilyenkor lehet elhagyni a lőállást a fegyverekkel együtt.
- 7) **"Lőtér tiszta!"**: A 6. számú parancs után adja ki a lövonalon szolgálatot teljesítő versenybíró, ha valamennyi lőfegyvert kitárazták, illetve a versenyzők elhagyták a lőállásokat. Amennyiben a **"Lőtér tiszta!"** parancs kiadása után lövést adnak le, az illető lövést egy évre diszkvalifikálják.

### **A lőállás elhagyása:**

A lőállást csak a versenybíró engedélyével lehet elhagyni verseny közben. Amennyiben a versenyző engedély nélkül hagyja el, akkor úgy kell tekinteni, hogy befejezte a lövészetet, a lőállásba csak a sorozatok végeztével térhet vissza. Kivételt csak az egészségügyi és orvosi vészhelyzet képezhet.

## **VIII. Kategóriák**

### **1. Sziluett puska**

#### **A) Sziluett puska, nyílt irányzék**

#### **B) Sziluett puska, optikai irányzék**

- Használható puskák: Bármilyen gyártmányú, típusú, 0.22 LR kaliberű, egylövetű, ismétlő, forgótolózáras, alsókaros vagy öntöltő, tárral rendelkező puska használható. A tárba csak 5 lőszer tárazható be.
- Súly: Maximálisan 6,0 kg súlyú lehet, beleértve az irányzékot / távcsövet is.
- Cső: nem lehet hosszabb mint 762 mm (30"), beleértve a perselyt és a kiegészítőket is, a töltényűr elejétől mérve.
- Irányzék:
  - Nyílt irányzék esetében bármilyen típusú nyílt irányzék (gyári fém) használható. Kizárólag nyíltirányzék.
  - Az optikai irányzéknál mind a távcső, mind a diopter használható. Kivetítő (lézeres) irányzék használata kifejezetten tiltott.
- Elsütési erő: Nincs korlátozva, biztonságosan használható legyen.
- Lőszer: Bármilyen 0.22 kaliberű long-rifle peremgyújtású lőszer használható. Gyújtó, fényjelző, sörétes, ill. magnum lőszer nem használható.

## 2. Nagykaliberű pisztoly

### A) Nagykaliberű pisztoly

- Használható pisztolyok: Bármilyen típusú, gyártmányú, központi gyújtású egylövetű, vagy öntöltő maroklőfegyver, illetve revolver. A tárba csak 5 lőszer tárazható be.
- Súly: 2,041 kg maximális súlyú lehet, beleértve az irányzékot is.
- Cső: Nem lehet hosszabb, mint 152 mm (6").
- Irányzék: Bármilyen típusú nyílt (gyári fém) irányzék használható.
- Elsütési erő: Nincs korlátozva, biztonságosan használható legyen.
- Lőszer: Központi gyújtású. Gyújtó lövedék, fényjelző, acélmagvas lőszer, valamint magnum lőszer nem használható.

## 3. Kiskaliberű pisztoly

### A) Kiskaliberű pisztoly

- Használható pisztolyok: Bármilyen gyártmányú, típusú, 0.22 LR kaliberű, egylövetű vagy öntöltő maroklőfegyver, illetve revolver. A tárba csak 5 lőszer tárazható be.
- Súly: 1,814 kg maximális súlyú lehet, beleértve az irányzékot is.
- Cső: Nem lehet hosszabb, mint 273 mm (10 és 3/4").
- Irányzék: Bármilyen típusú nyílt (gyári fém) irányzék használható
- Elsütési erő: Nincs korlátozva, biztonságosan használható legyen.
- Lőszer: Bármilyen 0.22 kaliberű long-rifle peremgyújtású lőszer használható. Gyújtó, nyomjelző, sörétes, ill. magnum lőszer nem használható.

## 4. Légpuska

### A) Légpuska - 7,5J csőtorkolati energia alatti

- Használható puskák: Bármilyen rendszerű légfegyver, melynek csőtorkolati energiája maximálisan 7,5J. Táras légfegyvereknél a tárba csak 5 lövedék tárazható be.

- Súly: Maximálisan 8,0 kg súlyú lehet, beleértve az irányzékot/távcsövet is.
- Cső: Nem lehet hosszabb mint 762 mm (30"), beleértve a perselyt és a kiegészítőket is, a csőfartól mérve.
- Irányzék: Bármilyen típusú nyílt (gyári fém) irányzék, vagy diopter, illetve optikai irányzék használható. Kivetítő (lézeres) irányzék használata kifejezetten tiltott.
- Elsütési erő: Nincs korlátozva, biztonságosan használható legyen.
- Lövedék: Bármilyen tervezésű, kilövés után egy egységet képező (nem sörétes) légfegyverlövedék használható, amely ólomból vagy hasonlóan puha anyagból készült.
- Használható kaliberek: 4,5 mm.

## 5. Légpisztoly

### A) Légpisztoly

- Használható pisztolyok: Bármilyen rendszerű légpisztoly, melynek csőtorkolati energiája maximálisan 7,5 J. Táras légpisztolyoknál a tárba csak 5 lövedék tárazható be.
- Súly: 1,814 kg (4 font) maximális súlyú lehet, beleértve az irányzékot is.
- Irányzék: Bármilyen típusú nyílt (gyári fém) irányzék vagy diopter, illetve optikai irányzék használható. Kivetítő (lézeres) irányzék használata kifejezetten tiltott.
- Elsütési erő: Nincs korlátozva, biztonságosan használható legyen.
- Lövedék: Bármilyen tervezésű, kilövés után egy egységet képező (nem sörétes) légfegyverlövedék használható, amely ólomból vagy hasonlóan puha anyagból készült.
- Használható kaliberek 4,5 mm.

## **IX. Célok, céltávolságok**

### **1A - Sziluett puska**

Célok: A célok a teljes méretű sziluettek 1/5-e, a hivatalos IMSSU léptékszabványok szerint, minimum 6mm vastag anyagból. A lábak talpának méretei: valamennyi lábazatnak 25mm (1") szélesnek és 50mm (2") hosszúnak kell lennie. A kosok lábazata egy darabból álló, 25mm x 125mm (1" x 5") méretű anyagból lehet.

Céltávolságok:

- Csirke 25 méter,
- Disznó 33 méter,
- Pulyka 42 méter,
- Kos 50 méter.

### **2A - Nagykaliberű pisztoly**

Célok: a célok a teljes méretű sziluettek 1/2-e, a hivatalos IMSSU léptékszabványok szerint, minimum 12mm vastag anyagból. A lábazat talpának méretei: csirke 75mm x 100mm, disznó 50mm x 100mm, pulyka 150mm x 100mm, kos 125mm x 100mm.

Céltávolságok:

- Csirke 25 méter,
- Disznó 33 méter,
- Pulyka 42 méter,
- Kos 50 méter.

### **3A - Kiskaliberű pisztoly**

Célok: A célok a teljes méretű sziluettek 3/8-a, a hivatalos IMSSU léptékszabványok szerint, minimum 6mm vastag anyagból. A lábazat talpának méretei: csirke, pulyka, kos 40mm x 65mm, disznó 40mm x 100mm.

Céltávolságok:

- Csirke 25 méter,
- Disznó 33 méter,
- Pulyka 42 méter,
- Kos 50 méter.



**4A - Légpuska - 7,5J csőtorkolati energia alatti**

Célok: A célok a teljes méretű sziluettek 1/10-e a hivatalos IMSSU léptékszabványok szerint, minimum 4mm vastag anyagból. A lábázat talpának méretei: csirke 20mm x 13mm, disznó és pulyka 25mm x 13mm, kos 50mm x 13mm.

Céltávolságok:

- Csirke 10 méter,
- Disznó 15 méter,
- Pulyka 20 méter,
- Kos 25 méter.

**5A - Légpisztoly**

Célok: A célok a teljes méretű sziluettek 1/10-e, a hivatalos IMSSU léptékszabványok szerint, minimum 4mm vastagságú anyagból. A lábázat talpának méretei: csirke 20mm x 13mm, disznó és pulyka 25mm x 13mm, kos 50mm x 13mm.

Céltávolságok:

- Csirke 10méter,
- Disznó 12méter,
- Pulyka 15méter,
- Kos 18 méter.

**Összefoglaló táblázat**

Kategória		Célméret	Csirke	Disznó	Pulyka	Kos	Sütés	Súly max.	Cső hossza	Irányzék
1A+B	Sziluettt Puska	1/5	25m	33m	42m	50m	biztonságos	6,0kg	762mm	nyílt / optikai
2A	Nagykaliberű Pisztoly	1/2	25m	33m	42m	50m	biztonságos	2,041kg	152mm	nyílt
3A	Kiskaliberű Pisztoly	3/8	25m	33m	42m	50m	biztonságos	1,814kg	273mm	nyílt
4A	Légpuska 7,5J	1/10	10m	15m	20m	25m	biztonságos	8,0kg	762mm	bármilyen
5A	Légpisztoly	1/10	10m	12m	15m	18m	biztonságos	1,814kg	bármilyen	bármilyen

## X. A verseny

### 1. Általános rendelkezések

Minden versenyen öt (5) próbálövést lehet leadni a versenyzőnek az értékelt lövések megkezdése előtt az általa kiválasztott próbacélokra, a szabályzatban előírt lő idő alatt.

Az öt (5) leadott próbálövés után jönnek a verseny értékelésében számító lövések.

A célokra egymást követően kell lőni, minden esetben balról jobbra. Egy fém sziluett célra egy lövés adható le.

Ha a versenyző pl. a balról az első célra lő, de nem találja el, akkor lövését elhibázott lövésnént, "O"-val kell pontozni (függetlenül attól, hogy melyik célt találja el a saját céljai közül. Az így ledöntött cél nem számít plussz hibának). Így számára a következő második cél a balról jobbra soron következő cél lesz. Ha egy cél ledől vagy megdől azt megelőzően, hogy a versenyző lövést adott volna le rá, a fennmaradó célokra sorrendben lőnek balról jobbra. Amennyiben elfogytak a versenyző lőállásához felállított célok, úgy a versenybíró utasítása szerint, egy másik álláson lévő célt kell leküzdenie, vagy célállításra kerül sor.

### 2. Alibi lövés

Ha nem áll rendelkezésre elég cél ahhoz, hogy leadják az öt lövésből álló sorozatot a versenyző célcsoportjára, vagy a szomszédos célcsoportokra, a versenyző teljes célcsoportját újból felállítják. Ebben az esetben balról az 1. számú célfigurával kell kezdeni az alibi lövést, illetve lövéseket.

A versenyző számára alibiként betöltési időt, valamint lövés leadási időt biztosítanak, hogy be tudja fejezni az öt (5) lövésből álló sorozatot.

- Puska versenyszámoknál 30 másodperc betöltési, és cél figuránként 30 másodperc tüzelési periódus áll rendelkezésre.
- Maroklőfegyver versenyszámoknál 30 másodperc betöltési és cél figuránként 25 másodperc tüzelési periódus áll rendelkezésre.

A lőfegyver működésképtelensége és a hibás lőszer nem alapozza meg az „alibi lövést”, vagy extra tüzelési idő engedélyezését. Amennyiben a lőfegyver működésképtelenné válik egy sorozat közben, akkor egy másik, megfelelő típusú és a bíró által hitelesített lőfegyverrel helyettesíthető a verseny befejezése érdekében. Ez a szabály nem azt jelenti burkoltan, hogy a versenyzők egynél több lőfegyvert használhatnak egy adott verseny befejezése érdekében. Csak akkor, ha elsődleges lőfegyverük megsérült, vagy eltört, és a versenybíró megvizsgálta az említett lőfegyvert és engedélyezte annak pótlását. Ha a versenyző a lőállásban

nem tudja elhárítani a hibát akkor a sorozat végeztével elhagyhatja a lőállást és egy erre alkalmas helyen megjavíthatja fegyverét. Javítás után a versenyellenőr ellenőrzi újból a fegyverét és visszaállhat a versenybe, ahol a verseny menete szerinti sorozatot lőheti. A javítás ideje alatti sorozatokat nem lőheti újra.

Ha a felszerelés hibájának vagy működésképtelenségének tulajdonítható, ha nem adnak le lövést a célokra, akkor ezt elvesztett célokként ítélik meg és alibiként lövés nem adható le rájuk.

### 3. Értékelés

Az egyéni értékelő lapokat az alábbiak szerint kell kitölteni:

a) **"X" jelet** tesznek a megfelelő négyzetbe, ha a lövés eredményeként a cél ledőlt a talpáról.

b) **"O" jelet** tesznek a megfelelő négyzetbe, ha a lövés után a cél még mindig az állványon, a talpán állva található.

A cél "megforgatást" az állványon, annak az állványról való ledöntése nélkül, "O"-ként pontozzák.

Valamennyi pontozási eltérést azon nyomban meg kell oldani, mielőtt a versenyző vagy a pontozó elhagyja a lövonalat, mielőtt a célt felállítják és mielőtt egy másik lövéssorozat megkezdődne.

Az értékelő lap kitöltését a versenyzőn kívül bárki elvégezheti, de figyelnie kell a pontos kitöltésre, és hogy a versenyző sorozatonként csak öt (5) lövést adjon le.

### 4. Holtverseny

Holtverseny esetén a versenybíró dönt, hogy szétlövést alkalmaz, vagy fordított találatszámolás lesznek eldöntve a dobogós helyezések. Teljes pontegyenlőség esetében mindenféleképpen szétlövést kell alkalmazni. A 4. helyezéstől lefelé azonos pontszám esetén azonos helyezésre kell kihirdetni a versenyzőket.

Ezen feltételeket a verseny megkezdése előtt a versenybírónak közölnie kell a versenyzőkkel.

Fordított állatszámolásnál először a kosok, további egyenlőség esetén a pulykák, majd a disznók és a csirkék találatait kell összeszámolni.

A holtversenyt öt (5) lövésből álló sorozattal döntik el, ahol is az első körben a pulykára lőnek. Pontegyenlőség esetén, vagy még egyszer a pulykára lőnek, vagy a csirkéket helyezik távolabbra.

## 5. Minősítés

A mindenkor érvényben levő MDLSZ Minősítési Szabályzat előírásai szerint.

## XI. Versenyrendezés

A mindenkor érvényben levő MDLSZ Versenyrendezési Szabályzat előírásai szerint.

## XII. Diszkvalifikáció

A versenybírónak diszkvalifikálnia kell azt a versenyzőt:

- Ha a versenyző alkohol, kábítószer és bármilyen, az ítélőképességet befolyásoló gyógyszer, tudatmódosító szer hatása alatt akarna versenyezni.
- Sportszerűtlen magatartást tanúsít, és más versenyzőt zavar a lövészetben.
- Többszöri felszólításra sem hajlandó eleget tenni a versenybíró felszólításának.
- Amennyiben a **"Tölts!"** parancs kiadása előtt lövést ad le.
- Amennyiben **"Tüzet szüntess"**, **"Helyezd a lőfegyvert biztonságba!"** parancs kiadása után lövést ad le.
- Amennyiben a **"Lőtér tiszta!"** parancs elhangzása után lövést ad le.
- Fegyverével bármilyen módon veszélyt jelent a többi versenyzőre, nézőre, bíróra stb.

## XIII. Óvás

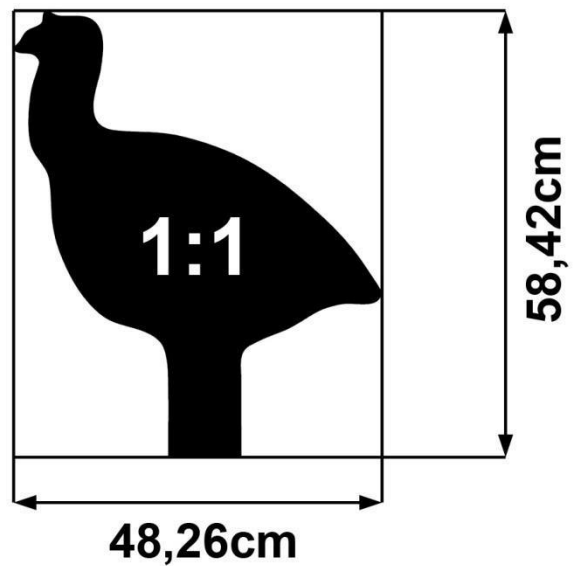
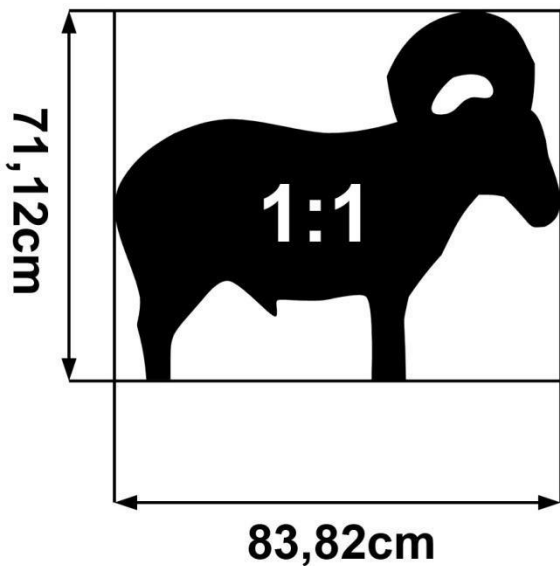
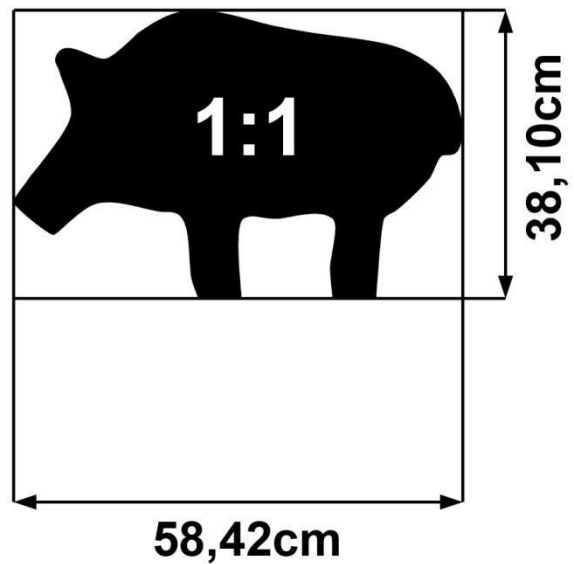
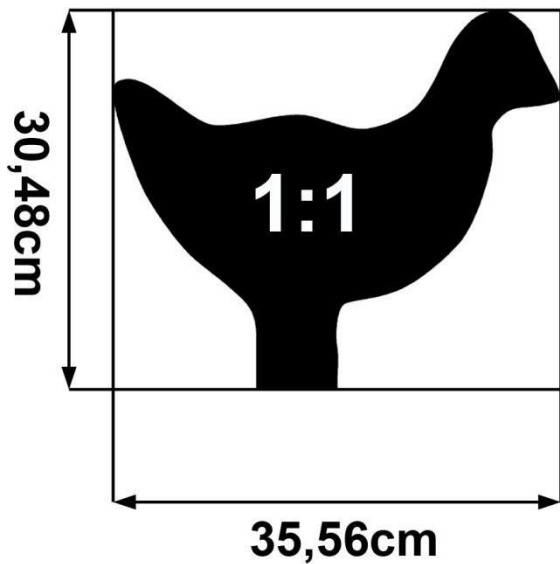
Az összes szabályértelmezést és óvást a versenybíró bonyolítja le. Az óvásokat írásban kell benyújtani a versenyrendező számára, a **nevezési díjnak megfelelő összeggel** együtt, az állított szabálysértéstől számított egy órán belül.

Az óvást benyújtó személy és a megóvott felek számára egy óra áll rendelkezésre a versenyrendező döntése után, hogy ezzel a döntéssel szemben fellebbezéssel éljenek az MDLSZ-nél.

Amennyiben a versenyrendező az óvást benyújtó fél javára dönt, az óvási díjat visszaadják az illető személynek. Ha a zsűri a megóvott fél javára dönt, a díjat annak a személynek fizetik ki.

**XIV. Melléklet**

A.)

**A fém sziluett figurák eredeti méretei**

**B.)**

**Értékelőlap versenyrendezéshez**

**Magyar Dinamikus Lövészsport Szövetség  
Sziluett Minősítő Verseny**


Versenyző:.....

Egyesület:.....

Kategória:.....

MDLSZ Versenyengedély:.....

Dátum:.....



	1	2	3	4	5	
<b>Összesen:</b>						

**Shoot off**


.....

**Versenybíró:**

.....

**Versenyző:**

## C.)

## PUSKA MÉRETEK

	Súly	Cső hossz	Elsütési erő	Sebesség, Kaliber	Tilos	Írányzék	Cél távolságok
<b>HAZAI</b> Kiskaliberű <b>SZILUETT</b> puska <b>OPTIKA</b>	Max. 6000 gramm	Max. 762 mm	Nem korlátozott. Biztonságos	0.22 LR	<ul style="list-style-type: none"> <li>• Váll-, hónalj kampó</li> <li>• Vízszintező</li> <li>• Magasított előagy</li> <li>• Csőszájfék</li> <li>• Túlnyúló stabilizátor</li> <li>• Fegyverszíz</li> </ul>	<b>Optika-</b> vagy <b>diopter</b> írányzék	Csirke: 25 m Disznó: 33 m Pulyka: 42 m Kos: 50 m
<b>HAZAI</b> Kiskaliberű <b>SZILUETT</b> puska <b>FÉM</b> <b>IRÁNYZÉK</b>	Max. 6000 gramm	Max. 762 mm	Nem korlátozott. Biztonságos.	0.22 LR	<ul style="list-style-type: none"> <li>• Váll-, hónalj kampó</li> <li>• Vízszintező</li> <li>• Magasított előagy</li> <li>• Csőszájfék</li> <li>• Túlnyúló stabilizátor</li> <li>• Fegyverszíz</li> </ul>	<b>Kizárólag</b> <b>fém (nyílt)</b> írányzék	Csirke: 25 m Disznó: 33 m Pulyka: 42 m Kos: 50 m
<b>HAZAI</b> <b>LÉGPUSKA</b>	Max. 8000 gramm	Max. 762 mm	Nem korlátozott. Biztonságos.	<u>Korlátozott</u> max. 7,5J (+ max. 6,5% tűrészatári g)  4,5 mm	<ul style="list-style-type: none"> <li>• Csőtengely -előagy alja max. 120 mm</li> <li>• Váll-, hónalj kampó</li> <li>• Túlnyúló stabilizátor</li> <li>• Fegyverszíz</li> <li>• Vízszintező</li> </ul>	Optika-, diopter-, fém írányzék	Csirke: 10 m Disznó: 15 m Pulyka: 20 m Kos: 25 m

## D.) Sebességértékek (a Hazai légfegyverekhez)

az ismertebb, leginkább használatban lévő lövedékek tömegeinek függvényében a szabályokban rögzített csőtorkolati energiákhoz m/s mértékegységben:

Lövedéktömeg (gramm)	Sebesség (m/s) Energia = 7,5J	Max. sebesség (m/s) Energia = 7,5J + 6,5% *
0,47	178	184
0,49	175	181
0,51	172	177
0,53	168	174
0,55	165	170
0,56	164	169
0,67	150	154
0,69	147	152

\* a 6,5 % tűrés az energiára értendő és nem a sebességre!