

# Magyar Dinamikus Lövészport Szövetség Szabálykönyvei



# FÉMLÖVÉS ZET

## (STEEL CHALLENGE)

Módosítás érvényes 2024. január 01-től.

Magyar Dinamikus Lövészport Szövetség, 2005.

## 1. A sport célja

1. A fémlovászat a kis- és nagy kaliberű maroklőfegyverek valamint a kis és nagy kaliberű puskák és a sörétes puskák biztonságos fegyverkezelését, sportcélú használatának megtanítását, gyakoroltatását tűzi ki célul. Meggyőződésünk szerint ez a sport alkalmas a médiák érdeklődésének felkeltésére, ezen keresztül többekben a fegyverek iránti ellenszenv csökkentésére és arra, hogy teljes jogú szabadidős sporttá váljék.

## 2. Versenyek szervezése

### 2.1 A versenyrendező kötelessége

- 2.1.1 Felelős a tervezés során a biztonsági szabályok figyelembe vételéért, illetve a lőtér és löfeladat kialakítása során a meghatározott biztonsági követelmények betartásáért valamint, hogy minden lehetséges eszközzel törekedjék a versenyző részéről a löfeladat végrehajtása során előforduló szabálytalanságok, a biztonságot veszélyeztető tevékenységek megelőzésére. Ez természetesen egyben a főbíró (Range Master) feladata is. A biztonsági rendszabályok betartatásán túlmenően a legfontosabb szempont szem előtt tartása: A versenyzők érezzék jól magukat.

### 2.2. Helyi biztonsági szabályok

- 2.2.1 A versenyt szervező felelős a versenyfeladatok megoldása során kialakuló helyzeteket teljes mértékben lefedő biztonsági szabályok kialakításáért és betartásáért. Ezeket a szabályokat, valamint a szabályok megszegéséért járó büntetéseket teljes egészében, közérthetően meg kell határozni és el kell magyarázni még a verseny megkezdése előtt, illetve mielőtt még az adott probléma esetleg előállhatna.

### 2.3. Verseny felépítése

- 2.3.1 A fémlovászat (Steel Challenge) versenyek különböző lövészfeladatokat tartalmazhatnak. A feladatok meghatározására az alábbi elnevezéseket használjuk.
- 2.3.2 String (sorozat): Egy pálya külön értékelt, önálló része, egy pálya öt sorozatból áll.
- 2.3.3 Stage (pálya): A sorozatok összessége. Minden sorozatot külön kell mérni és értékelni. A legrosszabb eredményt elhagyva, a többi összege adja a pálya pontokat.
- 2.3.4 Match (verseny): Olyan lövészverseny, amelyik egy vagy több pályát tartalmaz. A pályák pontszámainak összege határozza meg a verseny győztesét. Javasolt legalább kettő, de legfeljebb nyolc pályát tartalmazó versenyeket rendezni.

## 2.4. A célok fajtái

- 2.4.1 Kör alakú célok: két méretben léteznek: 10 inch (254 mm), valamint 12 inch (305 mm) átmérőjű, legalább 10 mm vastagságú fém körlapok.
- 2.4.2 Négyszögletes célok: 18 inch x 24 inch (457 mm x 610 mm) oldalméretű, legalább 10 mm vastagságú fém téglalapok.
- 2.4.3 Törékeny célok: sörétes puska versenyszámoknál alkalmazott célok, melynek átmérője: 110 mm.
- 2.4.4 Eldőlő célok: sörétes puska versenyeken alkalmazott steel vagy popper, méretük nincs meghatározva, a versenyrendező felelőssége, hogy minden versenyző számára eredményesen leküzdhetőek legyenek.
- 2.4.5 Eldőlő célok nem engedélyezettek pisztoly és puska versenyeken.

## 2.5. A célok elhelyezése

- 2.5.1 A célokat (a gurulatok, és a szilánkok elkerülése érdekében) lőirányra merőlegesen kell a sportoló felé fordítani. A cél lapos felszíne nézzen a sportoló felé. Azon fémcélok, amelyeken lyukak, vagy "kráterek" vannak, potenciális veszélyforrások, és így használatuk tilos.
- 2.5.2 A kör alakú célokat úgy kell elhelyezni, hogy a legmagasabb pontja 5 láb (152.5 cm) magasan helyezkedjen el a talajtól mérve. Kivéve a Pendulum nevű pálya ahol a két szélső 30 centiméteres kör alakú cél legmagasabb pontjának 6 láb (183) cm magasnak kell lennie. A négyszögletes célok felső éle 5 láb 6 hüvelyk (167,5 cm) magasan legyen, a talajtól mérve.

## 2.6. A célok festése

- 2.6.1 A célok színe fehér, (havas időben ettől eltérő lehet) fontos hogy a találatok jól láthatóak legyenek rajta. **A célok felületét, valamint az érintő találatok értékelhetősége miatt a célok oldalát is festeni kell.** A célokat minden esetben újra kell festeni, mielőtt egy új versenyző megkezdené a pályát.

## 2.7. Lőállások

- 2.7.1 A versenyzők a löfeladatokat a lőállásokból hajtják végre. A lőállás minden pálya esetén egy 3 láb x 3 láb (91,5 cm x 91,5 cm) méretű keret, kivéve a "külső határok" nevű pályát, amelyen a keret mérete 4 láb x 4 láb (122 cm x 122 cm).
- 2.7.2 A löfeladat végrehajtása közben sem a láb, sem a test bármely más része nem érintheti a talajt a kereten kívül. A gyakorlatban ez azt jelenti, hogy a kereten kívüli támaszkodás tilos, ugyanakkor a keretre való rálépés engedélyezett.

## **2.8. Pályák**

2.8.1 Országos bajnokságokon csak a nemzetközi standard pályák elfogadottak, ezek a következők: Smoke&Hope, 5 To Go, Roundabout, Outer Limits, Speed Option, Accelerator, Showdown, Pendulum (lásd: melléklet). Ezeken a versenyeken a nyolc pálya közül legalább öt felépítése kötelező. Az országos bajnokság „A” kategóriájú versenynek minősül. Kivéve a Légfegyver/Airsoft fegyver kategóriában, itt a standard és az EB pályák építhetőek. Az egyszerre lőhető pályák száma legalább 2, de minimum 3 pálya felépítése kötelező. 20 m-nél távolabbi céllal rendelkező pálya nem használható.

„A” kategóriájú verseny:

„A” kategóriába kizárólag azon Steel Challenge verseny sorolható, mely a szabálykönyvben meghatározott 8 nemzetközi standard pályából, vagy a 6 Európa Bajnoksági pályából (továbbiakban EB. pálya) kerül összeállításra. „A” kategóriás versenyen legkisebb pályaszám három standard, vagy EB. pálya. Szabálykönyvtől eltérő „fantázia” pályák ezen versenykategóriában nem engedélyezettek.

„B” kategóriájú verseny:

„B” kategóriás verseny tetszőleges számú versenypályával rendezhető. Az egyes pályák vonatkozásában megkötés, hogy 5 a steel challenge szabályoknak megfelelő célból álljon. A célok elrendezése tekintetében - a biztonsági szabályok kivételével - megkötés nincs.

„A” és „B” kategóriájú versenyre vonatkozó szabályokat a versenyrendezési szabályzat rögzíti.

2.8.2 Minden egyes pálya négy célt, és egy megállító célt tartalmaz.

2.8.3 Showdown (Helyosztó): Ezen a pályán két lőállás van. Két sorozatot az egyikből, két sorozatot a másikkal kell leadni, majd a versenyző kiválaszthatja, hogy az ötödik, és egyben utolsó sorozatot melyik lőállásból kívánja végrehajtani. Az egyes sorozatok végrehajtása teljes egészében egy lőállásból történik, a sorozat közben mozgás nincs.

2.8.4 Outer Limits (Külső határok): Ezen a pályán három lőállás található, amelyből a versenyzők kettőt használnak. A sportoló a gyenge kéz oldali lőállásban kezd, megtámadja a középvonaltól a gyenge kéz felé eső, 18 és 32 méterre elhelyezett két célt, majd átmozog a középső lőállásba, onnan megtámadja a másik két célt, és végül a megállító célt. Az egyes lőállások közötti távolság 6 láb (183 cm).

## **3. Versenyzők és tisztségviselők csoportosítása**

### **3.1. Verseny divíziók**

- 3.1.1 A versenyzők az általuk használt felszereléstől függően különböző divíziókban versenyezhetnek. Mindenképpen be kell azonban a versenyzőnek fejeznie a versenyt bármely adott divízióban, mielőtt a másik divízióban újra kezdhetné. Nem megengedett tehát például az, hogy a versenyző meglőjön egy pályát egy pisztoly vagy puska divízióban, majd rögtön ezután ugyanazon a pályán lőjön egy másik pisztoly vagy puska divízióban. Országos Bajnokságon is lehet több divízióban indulni, és minősülni. Nemzetközi versenyen a Nemzetközi Szabályok vannak érvényben.
- 3.1.2 Divíziók:
- 3.1.3 Rimfire Pistol (Peremgyújtású pisztoly)
- 3.1.3.1 Rimfire Pistol Open (Peremgyújtású pisztoly open): Bármilyen .22lr kaliberű maroklőfegyver használható. Kompensátor, csőfurat, optikai irányzék engedélyezett. Minimum tárkapacitás 5 lőszer.
- 3.1.3.2 Rimfire Pistol Iron Sights (Peremgyújtású pisztoly fémirányzék): Bármilyen .22lr kaliberű, fémirányzékű maroklőfegyver használható, kompensátor, csőfurat, optikai irányzék nélkül. Fiber optic (fénygyűjtő, fémirányzék) használata engedélyezett. Minimum tárkapacitás 5 lőszer.
- 3.1.4 Rimfire Rifle (Peremgyújtású puska)
- 3.1.4.1 Rimfire Rifle Open (Peremgyújtású puska open): Bármilyen .22lr kaliberű puska használható. Kompensátor, csőfurat, csőszájfék, lángrejtő, optikai irányzék engedélyezett. Minimum tárkapacitás 5 lőszer.
- 3.1.4.2 Rimfire Rifle Iron Sights (Peremgyújtású puska fémirányzék): Bármilyen .22lr kaliberű, fémirányzékű puska használható, optikai irányzék nélkül. Kompensátor, csőfurat, csőszájfék, lángrejtő, fiber optic (fénygyűjtő fémirányzék) használata engedélyezett. Minimum tárkapacitás 5 lőszer.
- 3.1.5 Pistol Caliber Carbine (Pisztoly kaliberű puska)
- 3.1.5.1 Pistol Caliber Carbine Open (Pisztoly kaliberű puska open): Bármilyen, 9mm Luger, .38 Special, .357 SIG, .40 &W, 10mm Auto, .45 ACP kaliberű puska használható. Maximális lövedéksebesség: 1600 ft/s. Kompensátor, csőfurat, csőszájfék, lángrejtő, optikai irányzék engedélyezett. Minimum tárkapacitás 5 lőszer.
- 3.1.5.2 Pistol Caliber Carbine Iron Sights (Pisztoly kaliberű puska fémirányzék): Bármilyen, 9mm Luger, .38 Special, .357 SIG, .40 &W, 10mm Auto, .45 ACP kaliberű, fémirányzékű puska használható, optikai irányzék nélkül. Maximális lövedéksebesség: 1600 ft/s. Kompensátor, csőfurat, csőszájfék, lángrejtő, fiber optic (fénygyűjtő fémirányzék) használata engedélyezett. Minimum tárkapacitás 5 lőszer.
- 3.1.6 Centerfire Pistol (Központi gyújtású pisztoly)

- 3.1.6.1 Open: Bármilyen, legalább 9mm Luger / .38 Special kaliberű, a hatályos IPSC szabálykönyv szerinti Open divízióinak megfelelő maroklőfegyver használható. Kompensátor, csőfurat, optikai irányzék engedélyezett. Minimum tárkapacitás 5 lőszer.
- 3.1.6.2 Limited: Bármilyen, legalább 9mm Luger / .38 Special kaliberű, a hatályos IPSC szabálykönyv szerinti Standard divízióinak megfelelő, fémirányzékú maroklőfegyver használható, kompensátor, csőfurat, optikai irányzék nélkül. Fiber optic (fénygyűjtő fémirányzék) használata engedélyezett. Minimum tárkapacitás 5 lőszer.
- 3.1.6.3 Production: Bármilyen, legalább 9mm Luger / .38 Special kaliberű, a hatályos IPSC szabálykönyv szerinti Production divízióinak megfelelő, fémirányzékú maroklőfegyver használható, kompensátor, csőfurat, optikai irányzék nélkül. Fiber optic (fénygyűjtő fémirányzék) használata engedélyezett. Az első lövés elsütési ereje legalább 2,27 kg vagy minden lövésé legalább 1,36 kg. Minimum tárkapacitás 5 lőszer.
- 3.1.6.4 Single Stack: Bármilyen, legalább 9mm Luger / .38 special kaliberű, a hatályos IPSC szabálykönyv szerinti Classic divízióinak megfelelő, fémirányzékú maroklőfegyver használható, kompensátor, csőfurat, optikai irányzék nélkül. Fiber optic (fénygyűjtő fémirányzék) használata engedélyezett. Minimum tárkapacitás 5 lőszer, maximum tárkapacitás 10 lőszer.
- 3.1.6.5 Carry Optics: Bármilyen, legalább 9mm Luger / .38 special kaliberű, a hatályos IPSC szabálykönyv szerinti Production Optics divízióinak megfelelő maroklőfegyver használható, optikai irányzék engedélyezett. Kompensátor, csőfurat, nem engedélyezett. Az első lövés elsütési ereje legalább 2,27 kg vagy minden lövésé legalább 1,36 kg. Minimum tárkapacitás 5 lőszer.
- 3.1.6.6 Optic Sight Revolver: Bármilyen legalább 9mm Luger / .38 special kaliberű revolver használható. Kompensátor, csőfurat, optikai irányzék engedélyezett. Csőhossz nincs korlátozva. Minimum tárkapacitás 5 lőszer maximum tárkapacitás nincs korlátozva.
- 3.1.6.7 Iron Sight Revolver: Bármilyen legalább 9 mm Luger / .38 special kaliberű, fémirányzékú revolver használható, kompensátor, csőfurat, optikai irányzék nélkül. Fiber optic (fénygyűjtő fémirányzék) használata engedélyezett. Csőhossz nincs korlátozva. Minimum tárkapacitás 5 lőszer, maximum tárkapacitás nincs korlátozva.
- 3.1.7 Sörétes puska
- 3.1.7.1 Pumpás (manual) sörétes puska: Bármilyen előágyszánas ismétlő sörétes puska használható, kompensátor, optikai irányzék nélkül. Fiber optic (fénygyűjtő fémirányzék) használata engedélyezett. Minimum tárkapacitás 5 lőszer.

3.1.7.2 Félautomata sörétes puska: Bármilyen öntöltő sörétes puska használható, kompenzátor, optikai irányzék engedélyezett. Minimum tárkapacitás 5 lőszer.

### 3.1.8. **Légfegyver/Airsoft**

3.1.8.1 Légpuska/Airsoft puska: Bármilyen 7,5 Joule csőtorkolati energia alatti minimum 5 lőszer/tár kapacitású bármilyen lövedéket tüzelő fém vagy optikai irányzékű légpuska/Airsoft puska engedélyezett.

3.1.8.2 Légpisztoly/Airsoft: Bármilyen 7,5 Joule csőtorkolati energia alatti minimum 5 lőszer/tár kapacitású bármilyen lövedéket tüzelő fém vagy optikai irányzékű légpisztoly engedélyezett.

**3.1.8.3 Tekintettel arra, hogy a Légpisztoly/Airsoft fegyverek adott esetben nehezen megkülönböztethetők az éles tűzfegyverektől ezért ugyan azok a biztonsági szabályok, fegyverkezelési szabályok vonatkoznak rájuk mint az éles tűzfegyverekre.**

#### 3.1.8.4 **Légfegyver/Airsoft Divíziók**

##### **1- Légpisztoly/Airsoft pisztoly (AWPIS BASIC) fém irányzék**

A készenléti helyzet és a vezényszavak, valamint a löfeladat végrehajtása ugyan azok mint a peremgyújtású maroklőfegyverek esetében.

**2- Légpisztoly/Airsoft pisztoly (AWPIS PRO) fém irányzék.** A készenléti helyzet és a vezényszavak, valamint a löfeladat végrehajtása ugyan azok mint a nagykaliber maroklőfegyverek esetében.

**3- Légpisztoly/Airsoft pisztoly (AWPO BASIC) fém vagy optikai irányzék**  
A készenléti helyzet és a vezényszavak, valamint a löfeladat végrehajtása ugyan azok mint a peremgyújtású maroklőfegyverek esetében.

**4- Légpisztoly/Airsoft pisztoly (AWPO PRO) fém vagy optikai irányzék**  
A készenléti helyzet és a vezényszavak valamint a löfeladat végrehajtása ugyan azok mint a nagykaliber maroklőfegyverek esetében.

##### **5- Légpuska/Airsoft puska (AWRIS) fém irányzék**

A készenléti helyzet és a vezényszavak valamint a löfeladat végrehajtása ugyan azok mint a peremgyújtású vagy a nagykaliber puskák esetében.

##### **6- Légpuska/Airsoft puska (AWRO) fém vagy optikai irányzék**

A készenléti helyzet és a vezényszavak valamint a löfeladat végrehajtása ugyan azok mint a peremgyújtású vagy a nagykaliber puskák esetében.

## 3.2. **Kategóriák**

- 2.2.1 Utánpótlás kategória: 14. életévét be nem töltött versenyző. (kizárólag légfegyveres versenyen indulhat)
- 3.2.2 A versenyzőket nemük és koruk alapján a következő kategóriákba soroljuk (egy versenyző több kategóriában is lehet díjazva).
- 3.2.3 Női kategória: Minden olyan versenyző, aki az állam által kibocsájtott azonosító igazolványban nőként szerepel.
- 3.2.4 Junior kategória: Minden olyan versenyző, aki a verseny első napján még nem töltötte be a 21. életévét.
- 3.2.5 Senior: Minden olyan versenyző, aki a verseny első napján betöltötte az 50. életévét és még nem töltötte be a 60.-at.
- 3.2.6 Super Senior: Minden olyan versenyző, aki a verseny első napján betöltötte a 60. életévét.
- 3.2.7. **Overall: Az összes versenyzőt együttesen értékelő kategória.**
- 3.2.8. **A verseny szempontjából az Overall kategória kötelező, a szűkített versenykategóriák megrendezéséről a versenyrendező előzetesen a verseny kiírásakor szabadon dönt.**

### **3.3. A lőtér hivatalos személyei (tisztviselők)**

- 3.3.1 A verseny nagyságától függően a feladatok és felelősségek a következőképpen oszthatók fel:
- 3.3.2 Range Officer (versenybíró): Az a tisztviselő, aki közvetlenül felelős a lőtéren folyó tevékenységért. A versenyzők közelében tartózkodik, figyeli és biztosítja a megfelelő, korrekt eljárást. Kiadja a fegyverek töltésére, ürítésére vonatkozó lőtéri vezényszavakat, valamint ellenőrzi a biztonságos versenyzői magatartást. (A főbíró (Range Master) alárendeltségébe tartozik.)
- 3.3.3 Range Master (főbíró): A versenybírók (Range Officer) vezetője. Felelős a lőtér biztonságáért, a lőfeladatok biztonságos megtervezéséért. Biztosítja a sportág alapelveinek betartása és betartatása, valamint feladatához tartozik a lőtér tisztviselőinek felkészítése, valamint tevékenységük irányítása és ellenőrzése. Minden döntést kívánó ügyet a bíróságaton keresztül lehet hivatalosan felvetni, valamint az ő tudomására kell hozni minden biztonsági szabálysértést. (A főbíró a versenyigazgatóval együtt dolgozik, illetve neki tartozik beszámolni).
- 3.3.4 Match Director (versenyigazgató): A teljes versenyért felelős, beleértve az adminisztrációt, a csoport- és időbeosztást, a lőtér építését, a teljes állomány



és szolgáltatás koordinálását. A versenyigazgatót a versenyt rendező házigazda szerv jelöli ki.

## 4. Fegyverek

### 4.1. Egyenlőség elve

- 4.1.1 Minden lőfegyver (pisztoly/revolver/puska) esetében ugyanazokat a célokat, távolság és egyéb értékelési szempontokat kell alkalmazni. Ez nem zárja ki, hogy bizonyos lőfegyverek külön szempontok szerint legyenek csoportokba foglalva, és ezek a csoportok külön legyenek díjazva.
- 4.1.2 Maroklófegyverek: Olyan rövid lőfegyverek, amelyek a csukló vonala mögött sehol nem érintkeznek a lövő testével. Csak álló testhelyzetből támaszték nélkül lőhetőek.
- 4.1.3 Puskák: Olyan hosszú vagy rövid lőfegyverek, amelyek rendelkeznek válltámasszal és ezt a lövő a feladatok végrehajtása alatt használja. Csak álló esthelyzetből, a csukló vonala mögött, csak a vállnál történő megtámasztással lőhetőek. Maroklófegyver átalakítók engedélyezettek, feltéve, hogy megfelelnek a fent leírtaknak.
- 4.1.4 Elsütési erő: Nincs korlátozva az elsütési erő (kivételek Production és Carry Optics divíziók), ha a fegyver biztonságos működését negatívan nem befolyásolja.
- 4.1.5 Működőképesség és biztonság: A versenyben használt fegyverek és lőszer legyenek működőképesek és biztonságosak. Ha bármelyik fegyver vagy lőszer veszélyes, nem elég biztonságos, vagy gyakorlatban használhatatlannak minősül, akkor ezt a fegyvert a bíró (range officer) vagy a versenyigazgató (match director) utasítására vissza kell vonni, akik rendelkeznek azzal a joggal, hogy bármely időpontban bármelyik fegyvert, lőszert vagy felszerelést megvizsgálhassák.
- 4.1.6 A fegyver cseréje: A verseny során, a lőfeladatok végrehajtásakor a versenyzőnek végig ugyanazt a felszerelést, valamint ugyanazt a fegyvert, ugyanazzal a célzóberendezéssel kell használnia. Kivételek ez alól, ha a versenyző felszerelése, fegyvere meghibásodik. Ilyen esetben ugyanolyan **kategóriájú, rendszerű, és működési elvű** felszerelés, vagy másik fegyver használata engedélyezett, feltéve, hogy az új fegyver ugyanolyan **kategóriájú, működési elvű**, irányékú és kaliberű, mint amivel a versenyző a versenyt megkezdte. A versenyző **a cserélt felszereléssel vagy fegyverrel** folytathatja a versenyt, felhasználva az ugyanolyan típusú és kaliberű fegyvert. A versenyző köteles a cseréről tájékoztatni a főbíró (Range Master). Amennyiben a meghibásodott felszerelést, vagy fegyvert a versenyző ugyanolyan **kategóriájúra** nem tudja kicserélni, **akkor a kategóriának megfelelő versenyszámot nem folytathatja.**

- 4.1.7 Fegyver meghibásodása: A versenyzők saját maguk felelnek a felszerelésük, és fegyverük megbízhatóságáért. Ugyancsak maguk felelnek a lőfeladat teljesen felkészülten (az összes szükséges tár, gyorstöltő, lőszer, stb. birtokában) való megkezdéséért. Ennek megfelelően, ha lövés közben akadály következik be, a versenyző köteles azt elhárítani a saját versenyidejében. Amennyiben a versenyző nem tudja működőképessé tenni a fegyverét (vagy elfogynak a szükséges kellékek, mint például táruk, vagy a lőszer), akkor az adott sorozatot (String) leértékelik úgy, mintha a versenyző azt befejezte volna, és alkalmazzák az összes büntetést a meg nem támadott célokért is. Ezután a versenyző lehetőséget kap arra, hogy a felszerelését, fegyverét rendbe hozza, és az adott pálya (Stage) további sorozatait akkor kell végrehajtania, amikor ismét végrehajtásra jelentkezik. Semmilyen körülmény miatt nem kaphat a versenyző saját felszerelésének hibája, vagy akadály miatt újralövési lehetőséget.
- 4.1.8 Lőszerhordozók (tárak, gyorstöltők) újratöltése: A versenyzők táraik, gyorstöltők újra töltésekor más személyek segítségét is igénybe vehetik az egyes sorozatok között.
- 4.1.9 Maroklőfegyverekre vonatkozó megszorítások: A peremgyújtású divízió kivételével az összes többi divízióban használt maroklőfegyvereknek legalább 9mm Luger / .38 Special kaliberűeknek kell lenniük. Ezen fegyvereknek alkalmasoknak kell lenniük övre szerelt fegyvertokban való hordásra.
- 4.1.10 A peremgyújtású divízióban csak .22lr kaliberű peremgyújtású lőfegyver használható. Ezen fegyvereket nem kell övre szerelt tokba helyezéshez alkalmassá tenni.
- 4.1.11 Két fegyver: Két fegyvert egyidejűleg semmilyen időpontban sem viselhet vagy használhat egyetlen versenyző sem.

## **4.2. Hangtompító használata**

- 4.2.1 "A" kategóriás, valamint Országos Bajnokság, nemzetközi versenyeken a hangtompító használata **NEM** engedélyezett.
- 4.2.2 "B" kategóriás versenyeken a hangtompító használata engedélyezett a 7.4.2 szabály szerint.

## **5. Egyéb felszerelések**

### **5.1. Övek**

- 5.1.1 Az övnek, amire a tok és egyéb felszerelések vannak rögzítve, derékmagasságban kell lennie. A versenyző választhat övhurkot vagy más megfelelő módot az öv kellő rögzítésére a derékon.

- 5.1.2 A hölgyek övüket a csípőcsont vonalában is viselhetik. A csípőcsont, ennek a rendelkezésnek az értelmében, a legtávolabbi oldalsó pontja a combcsont tetejének. Ez nem zárja ki rendes övnek a derékon történő viselését, de ebben az esetben a derékövön nem, kizárólag a csípőövön hordható felszerelés.

## **5.2. Fegyvertokok**

- 5.2.1 A fegyvertokot a csípő körzetében kell elhelyezni a derékon.
- 5.2.2 A toknak biztonságosan meg kell tartania a fegyvert, és takarnia kell az elsütőbillentyűt.

## **5.3. Rögzítőszalagok (csatok)**

- 5.3.1 Mindenféle rögzítőszalag, amely a fegyvertokot az övön kívül a testhez rögzíti, legyen az akár látható vagy sem, tiltott. Ez alól egyetlen kivétel csak a szolgálati rögzítőszalag lehet.

## **5.4. A fegyvertokban lévő fegyver csövének szöge**

- 5.4.1 A fegyvertokban elhelyezett fegyver csőtorkolatának a versenyző pihenőállásától számított 1 méteren belül lefelé kell mutatnia.
- 5.4.2 Ha a versenyző pihenőállásban van, a fegyvernek és felszerelésének belső oldala 50 mm-nél nem állhat messzebb a versenyző felsőtestétől. Amennyiben ez az anatómiai adottságok miatt nem kivitelezhető a gyakorlatban, a versenyigazgató (Match Director) eltekinthet tőle.
- 5.4.3 A tokban lévő fegyver elsütő billentyűjét a toknak fednie kell.

## **5.5. Veszélyes fegyvercső irány**

- 5.5.1 Amennyiben a fegyvertok olyan, hogy a fegyver tartása közben, vagy előhúzás közben a fegyver csöve bármikor hátrafelé (a versenyző mögé) mutathat, akkor ez a fegyvertok veszélyesnek minősül. A fegyver elővétele közben a fegyvercső legfeljebb 1 méterrel mutathat a versenyző mögé.

## **5.6. Tokkiválasztás**

- 5.6.1 Ha azt a lőfeladat másképp nem írja elő, a tokot az egész verseny folyamát pontosan ugyanabban a helyzetben kell használni, nem lehet azt elmozdítani, vagy cserélni. Az Open divíziót kivéve a toknak és az egyéb felszereléseknek, pl. gyorstöltő, tártartók, meg kell felelniük az érvényes rendelkezéseknek és a csípőcsont első kiemelkedése mögött hordandók. Ez a csont (anterior superior spina iliaca) e szabály értelmében a legmagasabb és legelőrébb lévő pontja a csípőszögletnek. A maximális távolság a fegyver és a felszerelés, valamint a versenyző felsőteste között nem lehet több 50 mm-nél álló, elengedett testhelyzetben.

## 5.7. Készenléti állapot

- 5.7.1 A fegyver készenléti (tüzelésre kész) állapota, a verseny során:
- 5.7.2 Double Action revolverek – a kakas teljesen lent van (minden egyes töltényűr töltve lehet).
- 5.7.3 Single Action öntöltők – a fegyver csőretöltött, a kakas felhúzott állapotban van, a biztosító BEBIZTOSÍTOTT helyzetben áll.
- 5.7.4 Double Action öntöltők – fegyver csőretöltve, a kakasnak teljesen lent kell lennie.
- 5.7.5 Selective Action öntöltők – fegyver csőretöltve, a kakasnak vagy teljesen lent, vagy pedig teljesen felhúzva (az adott divízióknak megfelelően) a biztosítónak, pedig ebben az esetben BEBIZTOSÍTOTT állásban kell lennie.
- 5.7.6 Safe Action / Striker Fired (pl. Glock) öntöltők – a fegyver csőretöltött, a gyárilag meghatározott "biztosított tűzkész" állapotában van. **Azok a központi gyújtású pisztolyok melyek nem rendelkeznek véletlen elsütés elleni biztosítóval, és revolverező elsütésük nem lehetséges (strikeres) nem indulhatnak csőre töltött állapotból.**
- 5.7.7 Peremgyújtású, légfegyveres, valamint puska divíziók lásd 6.2.1 bekezdés.

## 5.8. Fül- és szemvédők használata

- 5.8.1 Minden versenyző számára kötelező a szem- és fülvédők használata, hogy elkerülhető legyen bármilyen sérülés. A versenyt rendező szervek a versenyben való részvétel alapfeltételeként is megkövetelhetik a szem- és fülvédők használatát. A bírónak jogában áll bárkit, aki nem viseli ezen biztonsági felszereléseket, a pálya körzetének elhagyására felszólítani. Lövészet mindaddig nem folytatható a pályán, amíg ilyen személy a veszélyzónában tartózkodik.

## 5.9. Lőszer

- 5.9.1 Csak ólom lövedékes, vagy ólom magvas „lágú” köpenyes lőszer használható! Tilos: páncéltörő, gyújtó, nyomjelző, robbanó, acélmagvas és magnum töltetű lőszer alkalmazása!
- 5.9.2 Kiskaliberű fegyvernem kizárólag 22LR. lőszerrel lőhető. Légfegyver/Airsoft 7,5 Joule csőtorkolati energia alatti fegyvernem bármilyen lövedékkel lőhető.
- 5.9.3 A lőszer minimális erősségére nézve semmiféle megkötés nincs. Pisztoly kaliberű puska (PCC) divízióban a lövedék csőtorkolati sebessége maximum 487 méter/másodperc (1600 láb/másodperc) lehet.

## **6. Készenléti helyzet és a vezényszavak**

### **6.1. Készenléti helyzet (kivéve peremgyújtású és a puska divíziók)**

6.1.1 A versenyző álló, egyenes testhelyzetben lehet. Mindkét kéz vállmagasságba felemelve. A csuklóknak, és a kezeknek hátulról teljes egészében láthatóknak kell lenniük a vállak fölött. A fegyver a fegyvertokban van, töltve, készenléti helyzetben.

6.1.2 Amennyiben a versenyző rosszul tartja a kezét, a bíró megállítja a visszaszámlálást, és egy alkalommal (de csak egyszer) figyelmezteti a versenyzőt a helyes kéztartásra, ha az túl alacsony, vagy elkezdi őket süllyeszteni, vagy elkezd előregörnyedni, stb. Amennyiben a versenyző másodszor is elköveti ezt a hibát, a bíró elindítja ugyan, de 3 másodperc büntetést fog neki adni.

### **6.2 Készenléti helyzet peremgyújtású, valamint puska és sörétes puska, légpuska. Airsoft puska divíziókban**

6.2.1 A versenyző áll, arccal, felsőtesttel a célok irányába és mindkét kézzel fogja a fegyvert. A cső egy meghatározott jelre mutat, ami a földön a lövészkeret előtt, egyenes irányban, attól 3 méterre van elhelyezve, fegyver töltve, kibiztosítva, készenléti helyzetben. Az elsütő ujj a sátorvason kívül kinyújtva. Puska és sörétes puska kategóriákban a puskatás a vállban.

### **6.3 Vezényszavak**

6.3.1 "Next competitor" vezényszó: "Következő versenyző". A vezényszó kiegészíthető a hívott versenyző nevével is. A szólítás után a versenyzőnek a lövészkeretbe kell lépnie és várnia a következő utasításra.

6.3.2 "Load and make ready" vezényszó: "Tölts és készülj fel". A versenyzőnek 1 perc áll a rendelkezésére a vezényszó kiadása után, hogy felkészüljön az első sorozatra, fegyverét betöltse és felvegye a kezdőpozíciót. Amennyiben a fegyver előhúzását és célra tartását (célkép felvétel) akarja gyakorolni, azt ebben az időben teheti meg. A vezényszó elhangzása után a lövészkeretet csak a versenybíró utasítására lehet elhagyni.

A versenyzőnek az egyes sorozatok (string-ek) között szintén egy perc áll rendelkezésére, hogy fegyverét újra töltsen. Ezen idő alatt ismételtén vehet célképet töltött fegyverrel is. Ujját azonban mindvégig az elsütő billentyűn kívül kell tartania. Ha ekkor véletlen lövést ad le, vagy a pályabíró a biztonsági szabályok megsértését ítéli, a versenyzőt az adott versenyszámból ki kell zárni.

6.3.3 "Are you ready?" vezényszó: "A lövész felkészült?" Miután a lövész felvette a kezdő pozíciót vagy az 1 perces felkészülési idő letelt, a versenybíró kimondja a következő vezényszót „Are you ready?” amennyiben a versenyző még nincs kész, akkor hangos "not ready" vagy „nem kész” felkiáltással kell ezt jeleznie, mire újabb 10 másodpercet kap, mielőtt ugyanezt a vezényszót a

versenybíró megismételné. Újabb megszakításra azonban nincs lehetőség. Amennyiben a versenyző ekkor sem kész, hogy felvegye a kezdő pozíciót, akkor a sorozata nem teljesítettnek minősül és a maximális 30 másodperces idővel kerül bejegyzésre. Amennyiben a lövész jelzi, hogy felkészült, illetve ellentétes válasz nem érkezik és a kezdő pozíciót felvette, a versenybíró kimondja a következő vezényszót.

- 6.3.4 "Stand by" vezényszó: „Figyelem” A vezényszó elhangzása után a versenybíró 1,0-4,0 másodperc között megadja az indító jelet. Ekkor a versenyző már semmilyen mozdulatot nem tehet, ellenkező esetben 3 másodperc büntetést kap. Az indító jelet (óra sípjel) követően hajthatja végre a versenyző a löfeladatot. Az indító jelnek konzisztensnek kell lennie egy versenyző egymást követő végrehajtásai során. Az indítójel ideje az egyes versenyzők között változtatható.  
Miután a versenyző befejezte a sorozatát, 1 perc áll a rendelkezésére, hogy önállóan felkészüljön a következő sorozatra, fegyverét betöltse és felvegye a kezdő pozíciót.
- 6.3.5 "If you are finished, unload and show clear" vezényszó: „Üríts, fegyvert vizsgára” Mikor a versenyző befejezte az utolsó sorozatát, a következő vezényszó lesz kiadva „If you are finished, unload and show clear” ekkor a versenyzőnek a fegyverét teljesen ki kell ürítenie és vizsgára bocsátania a versenybírónak, úgy, hogy fegyverét végig lőirányba tartja. Öntöltő fegyvereknél: a tár kivéve, szán (zártömb, záváár) hátrahúzva, a töltényűr üres. Revolvereknél: a dob üresen kifordítva.
- 6.3.6. "If clear, hammer down, holster" vezényszó: „Ha üres, feszteleníts, tokba” A vezényszó elhangzása után a maroklőfegyvert lőirányba tartva a következőket kell tenni: Központi gyújtású öntöltő esetében a szánt (zártömböt) előre engedni és a fegyvert elsütni, anélkül, hogy a kakas vagy a fesztelenítő (ha van) érintve legyen, peremgyújtású öntöltő esetében a szánt (zártömböt) előre engedni, azonban ebben a divízióban a fegyvert nem kötelező elsütni. Revolver esetében a dobot visszazárni anélkül, hogy a kakas (ha van) érintve legyen. Amennyiben bizonyosságot nyert a fegyver töltetlensége, tokba vagy hordtáskába kell rejteni.
- 6.3.7. "If clear, hammer down, open action" vezényszó: „Ha üres, feszteleníts, zár hátra” A vezényszó elhangzása után a puskát lőirányba tartva a következőket kell tenni: Központi gyújtású és sörétes puska esetében a závárt előre engedni és a fegyvert elsütni, peremgyújtású puska esetében a závárt előre engedni, azonban ebben a divízióban a fegyvert nem kötelező elsütni. Amennyiben bizonyosságot nyert a fegyver töltetlensége, a závárt hátrahúzva töltetlenséget jelző zászlót kell a töltényűrben elhelyezni. A záváár maradhat nyitva, de zárható is. Puskák a lőtéren csak függőleges irányban tartva mozgathatóak.
- 6.3.8 "Range is clear" vezényszó: "A pálya tiszta". Ezzel a kijelentéssel a bíró befejezettnek tekinti a löfeladatot, a versenyző ekkor hagyhatja el a lövészkeretet, ekkor lehet a célokat újrafesteni és a találatokat ellenőrizni.

6.3.9 Sörétes puska versenyszámoknál, a verseny jellegéből fakadóan (ledőlő célok) sorozatok között a célok újraállítása szükséges. A mindenkori versenyigazgató felelőssége, hogy a lőtér adottságait és biztonsági előírásait figyelembe véve döntsön az ez idő alatt történő fegyverkezelésről.

Abban az esetben ha a célok távolról állíthatóak és az állító szerkezet a lövő mögött a biztonságos zónában helyezkedik el akkor engedélyezhető a BEBIZTOSÍTOTT fegyver lőirányban tartásával az újratöltés. Minden más esetben amíg a célok állítása, festése tart a versenyzőnek függőleges helyzetben, csővel felfelé kell tartania a fegyvert és az újratöltés nem megengedett. A versenybírónak a lövő mellett kell tartózkodnia és ellenőrizni kell a fegyver helyes tartását amíg a segítő a célokat állítja vagy festi. Asztal vagy fegyver tartó használata esetén a fegyver csövének magasabban kell lenni a versenyző fejénél.

## 7. Értékelés

### 7.1. Lövésszám

7.1.1 A versenyzők az egyes sorozatokban annyi lövést adhatnak le, amennyit a lőfeladat sikeres végrehajtásához elegendőnek ítélnék.

### 7.2. Sorozat értékelése

7.2.1 A versenyzőnek egy sorozat (string) végrehajtása során minden célt legalább egyszer meg kell támadnia. **A cél szándékos kihagyásának megítélése a bíró (RO) hatásköre, melyért célonként +3 másodperc eljárási büntetés jár.**

**A sorozatot a megállító cél fejezi be. Minden egyes lövés ideje, amely a megállító cél meglövése után történik hozzáadódik a versenyző adott sorozatának idejéhez, mivel az órát minden esetben az utolsó lövés állítja meg. A kihagyott célnak, vagy céloknak a megállító célt követő meglövése nem minősül értékelhető találatnak, azokat kihagyott, de megtámadott céloknak kell tekinteni.**

A kihagyott célokért 3 másodperc büntetés jár, kivéve a megállító cél **kihagyását**, amiért a maximális 30 másodperces büntetés jár. Ha a vezetőbíró lehetséges hibát (Possible Miss) ítélt, a versenyző felelőssége, hogy azt **közvetlenül a sorozat meglövése után** (a „range is clear” vezényszót követően) a bíróval közösen megvizsgálja. Ha egyértelműen lövedék általi nyom található a cél szélén vagy felületén, akkor azt találatnak kell minősíteni. Ha egyértelmű nyom nem található, akkor azt hibának kell ítélni. Ha a versenyző azt érzi, hogy az ítélet hibás, jelentheti a főbírónak (Range Master), aki a kérdéses találatot megvizsgálja. A főbíró döntése végleges és további fellebbezésnek helye nincs.

7.2.2 A versenyző által elért eredmény a végrehajtási ideje, megnövelve az esetleges büntető időekkel. A maximális végrehajtási idő nem lehet több 30 másodpercnél. Amennyiben a versenyző eléri ezt az időt a sorozat végrehajtása közben, akkor a bíró megállítja, és elért eredménye a 30 másodperc lesz.

7.2.3 Minden egyes hibáért:

- cél kihagyása, (célonként)
- lábtalálat, (kihagyott célnak minősül)
- nem megfelelő célok meglövése, (célonként)
- hibás lősorrend, (célonként)
- hibás mozgás, vagy helyben maradás (nem mozgás), (alkalmanként)
- rossz lőkeretből történő végrehajtás (sorozatonként)
- lőkeretből kiérő láb, amenyiben a földet éri (lövésenként)
- indítójel előtti mozgás (sorozatonként)
- mozgás közben az elsütőujj a billentyűn (mozgásonként)
- Központi gyújtású pisztoly divíziókban a bebiztosítás elmaradása amennyiben az kötelező (sorozatonként)

három másodperc büntetés jár. Ezen kívül, a nem megfelelő időpontban (rossz sorrendben) lelőtt célt úgy kell tekinteni, mintha azt a versenyző elhibázta volna.

7.2.4 A végrehajtási idő, és az összes büntetés összege soha nem lehet több harminc másodpercnél. Amennyiben ezt mégis meghaladná, akkor a versenyző azért a sorozatért 30 másodpercet kap.

7.2.5 Az időmérő órát minden esetben az utolsó lövés állítja meg. Az órát semmilyen esetben nem lehet visszanézni, csak az utolsó lövés idejét szabad figyelembe venni. Akkor is, ha a versenyző többször ér el találatot a megállító célon.

7.2.6 Légfegyver/Airsoft esetén ha olyan lövedéket használ a versenyző ami nem hagy egyértelmű nyomot a célokon, akkor ez esetben a bíró felelőssége a találat megállapítása, és a sorozat értékelése.

7.2.7 Légfegyver/Airsoft verseny kezdete előtt a versenyzőnek a fegyvert próbára kell bocsátani, hogy a versenybíró ellenőrizni tudja az időmérő működését. Amennyiben az időmérő nem méri, vagy nem minden lövést mér, abban esetben a fegyvert ki kell zárni a versenyből.

### 7.3. Lőfeladat értékelése

7.3.1 Az egyes lőfeladatok során ugyanazt a sorozatot ötször, egymás után kell végrehajtani (kivéve a "Külső határok" lőfeladatot, amelyet csak négyszer). A legrosszabb sorozatot elhagyjuk és a fennmaradó sorozat időket összeadjuk. Az így kapott szám a lőfeladat pontszáma.



## 7.4. Működési hibák, újralövés (Reshoot)

- 7.4.1 Amennyiben a mechanikusan vagy elektronikusan működtetett célok, eszközök elromlanak vagy működésképtelenné válnak (pl. a cél nem esik le, a megállító cél nem működik, az időmérő meghibásodik), akkor az értékelhető eredmény érdekében a versenyzőnek újra kell lőnie az adott sorozatot a kijavított vagy lecserélt céllal, eszközzel. A versenyzőnek újra kell lőnie az adott sorozatot, ha a dőrejmérő óra nem érzékeli a versenyző összes lövését.
- 7.4.2. **Hangtompító használata a versenyző felelőssége.** Ha az időmérő nem érzékeli a leadott lövések számát, akkor az adott string nem értékelhető, és az időeredmény 30 másodperc lesz. Újralövés (reshoot) nem lehetséges. A pálya sorozatai végrehajtása közben a hangtompítót nem lehet eltávolítani. A pályát így kell befejezni. A hangtompítót eltávolítani csak a pálya befejezése után a biztonsági zónában lehet. Az eltávolítás után a versenyző folytathatja a versenyt a következő pályán.
- 7.4.3 Amennyiben a probléma továbbra is fennáll, a versenyigazgató (Match Director) vagy a főbíró (Range Master) törölheti a lőfeladatot a versenyprogramból.

## 7.5. Mozgások

- 7.5.1 A **Outer Limits** (Külső határok) lőfeladat közben végrehajtott mozgások során a fegyvernek végig lőirányba kell mutatnia, és az elsütő ujjnak kívül kell lennie a sátorvason. Amennyiben a fegyver a lőirányhoz képest 90 foknál nagyobb szöveget zár be (visszafelé mutat), a versenyzőt meg kell állítani, és nem biztonságos fegyverkezelés miatt ki kell zárni a versenyből.
- 7.5.2 Ha a versenyző elhagyja az első lőállást, és észreveszi, hogy kihagyott célt, vagy rossz célra lőtt, akkor visszatérhet az első lőállásba, és helyesen is végrehajthatja a feladatot. Ha ezt megteszi, akkor nem kell eljárási hibával büntetni. (Természetesen a fegyvernek visszatérés közben is lőirányba kell mutatnia). Ha rossz sorrendben lőtt cél után történik korrekciós lövés, akkor nem kell eljárási hibát alkalmazni, korrekciós lövés hiányában viszont azt is kell.
- A versenyző a keretből kilépve, vagy azt elhagyva, a sorozat végrehajtása közben lőirányban leadott lövést lövésenként 3 másodperc eljárási büntetéssel kell értékelni úgy, hogy az így eltalált cél nem minősül találatnak.**
- 7.5.3 A bíraskodás megkönnyítése érdekében, a versenyző akkor tüzelhet a kezdő lőállásból, ha mindkét lába érinti a talajt a lőállás belsejében. Mozgás után elérve a másik lőállást, a versenyző akkor kezdheti meg a tüzelést, ha egyik lába a második lőállás belsejében éri a talajt, a másik lába pedig vagy a levegőben van, vagy az is a lőállás belsejében érinti a talajt.
- 7.5.4 A versenyző akkor hagyhatja el a lőállást, ha már mindkét célt megtámadta.

## **7.6. Értékeléssel kapcsolatos felelősség (kötelezettség)**

- 7.6.1 Minden egyes versenyző egyéni felelőssége, hogy figyelemmel kíséresse a hivatalos eredményvezetővel együtt saját eredményeit. Elektronikus értékelés (pl. PractiScore) esetén a versenyző a jóváhagyás („Approve”) gomb megnyomásával elfogadja és érvényesnek tekinti az adott pályán elért eredményét. Papír alapú értékelés során a versenyző minden teljesített pálya értékelőlapjának (Score Card) másolatát megkapja, amely a pályabíró és a versenyző aláírásával együtt érvényes. A versenyrendező köteles 2 óránként ellenőrző listát (Verifying List) készíteni, amin minden versenyző követheti az eredményeit. Abban az esetben, ha a hivatalos eredményvezető számításában hibát fedez fel, akkor a versenyző kötelessége jelezni azt az eredményvezetőnek az eredmények kihirdetéséig. Az összesített eredményeket nyilvánosságra kell hozni legalább 30 perccel a végső eredményhirdetés előtt, hogy az esetleges hibák az eredményhirdetésik kijavíthatók legyenek. Az eredményhirdetést követően óvás nem nyújtható be.

## **7.7. Rekordok**

- 7.7.1 Rekordokat csak nemzetközi versenyeken, országos bajnokságokon és egyéb, a szakágvezető által jóváhagyott eseményeken lehet elérni.

## **8. Lőtér biztonsági rendszabályok és eljárások**

### **8.1. Fegyverek kezelése és töltése**

- 8.1.1 A versenyző kizárólag az arra kijelölt helyen (biztonsági zónában), illetve a lőállásban, a bíró vezényszava után kezelheti csak a fegyvert. A fegyver kezelése a fenti két hely kivételével súlyos biztonsági szabálysértésnek minősül, és azonnali kizárást von maga után. A fegyver kezelésének minősül, ha előhúzza/kiveszi azt a tokból.
- 8.1.2 A fegyvereket kizárólag a lőfeladat megkezdése előtt, a kezdő lőállásban, és csak a bíró határozott, egyértelmű vezényszavára szabad megtölteni. Minden más esetben, a revolverek dobja üres, a kakas nyugalmi helyzetben kell legyen. Öntöltők esetében a töltényűrnek, és a tárfészeknek üresnek kell lennie. Puskák, sörétes puskák esetében a töltényűrnek, a tárfészeknek, ill. a csőtárnak üresnek kell lennie, csőzászló használata kötelező.
- 8.1.3 Ha a versenyen a versenyző birtokában töltött fegyver van, kivéve ha ezt számára kifejezetten a versenybíró (Range Officer) írta elő, ki kell zárni és a lőtér elhagyására kell felszólítani. A lövészet végrehajtása után egyetlen versenyző sem hagyhatja ott a lőállást egészen addig, amíg a fegyverek ürítését és tokba helyezését ellenőrző bíró (Range Officer) erre engedélyt nem ad.

## **8.2. Biztonságos lőirány**

- 8.2.1 A fegyver csöve mindig biztonságos irányba kell mutasson, beleértve a töltést, az ürítést, valamint a hibaelhárítást, és a fegyver elővétele is.
- 8.2.2 A biztonsági szög a fő lőirányhoz képest mindkét irányban (a pálya adottságaitól függően, de maximum) 90-90 fok és a golyófogó domb teteje minden irányban.
- 8.2.3 Ha a löfeladat végrehajtása közben a fegyver csövének iránya meghaladja a fő lőirányhoz képesti 90 fokot (hátrafelé mutat a fegyver csöve), akkor a versenyzőt ki kell zárni a versenyből. Kivételt a tokba helyezett fegyver csöve jelent, amely a versenyzőtől számított egy méter sugarú körön belül kell mutasson, valamint a fegyver elővétele, amikor megengedett, hogy a cső legfeljebb 1 méterrel a versenyző mögé mutasson.

## **8.3. Elejtett fegyver**

- 8.3.1 Ha a fegyver a löfeladat végrehajtása során leesik, a versenyző nem veheti fel. A versenybíró (Range Officer) veszi fel a fegyvert, üríti és megvizsgálja, majd visszaadja a versenyzőnek, tokba helyezés céljából.

## **8.4. Lőállás elhagyása**

- 8.4.1 Az egyes sorozatok közben a versenyző nem hagyhatja el a lőállást mindaddig, amíg fegyverét ki nem ürítette, és tokba, vagy más tartóba (doboz) el nem tette.
- 8.4.2 Amennyiben a fegyver meghibásodása miatt nem üríthető, akkor ezt a tényt a versenyző köteles jelezni a bírónak. A bírónak minden szükséges lépést meg kell tennie azért, hogy a fegyvert „hatástalanítsa”. Semmiféle körülmények között nem engedélyezett, hogy a versenyző töltött fegyver birtokában hagyja el a lőállást.

## **8.5. Biztonsági zónák (Safety Areas)**

- 8.5.1 A verseny szervezőjének feladata, hogy olyan biztonsági területeket határozzanak meg, amelyek minden versenyző számára kényelmesen elérhetőek.
- 8.5.2 Javasolt olyan elsődleges biztonsági területek kialakítása, amelyek lehetővé teszik a fegyverrántás, az ún. száraz gyakorlást, stb., valamint olyan másodlagos biztonsági területek kijelölése, amelyeken lehetséges az egyes löfeladatok végrehajtása után a fegyverek tokba tétele illetve elcsomagolása.
- 8.5.3 Ezeket a biztonsági területeket megfelelően jelölni kell, egyértelműen jelezve a biztonsági irányt, valamint el kell látni padokkal vagy asztalokkal.

- 8.5.4 A biztonsági zónában tilos lőszert kezelni (kezelésnek számít a töltött tár, vagy lőszeres doboz kezelése).
- 8.5.5 Semmilyen esetben sem lehet a biztonsági zónában fegyvert tölteni, még gyakorlólőszerral (puffer) vagy hüvellyel sem.

## **8.6. Billentyűszélesítő**

- 8.6.1 A billentyűszélesítő használható, ha a gyártó a fegyvert vagy az elsütő szerkezetet gyárilag billentyű szélesítővel látja el. A sátorvas síkján ebben az esetben sem nyúlhat túl. Minden más esetben a használat tilos! Azokat a fegyvereket, amelyek ennek a szabálynak nem felelnek meg, a versenyből ki kell vonni egészen addig, amíg a szabálynak megfelelő módosítást végre nem hajtják rajta.

## **9. Biztonsági előírások kisebb megsértése**

- 9.1.1 Amennyiben az ebben a fejezetben felsorolt szabálysértések bármelyike bekövetkezik, akkor a versenyzőt ki lehet zárni a versenyből. Ha ugyanaz a versenyző két alkalommal követ el a lentebb felsorolt szabálysértések közül kettőt, vagy ugyanazt a hibát kétszer véti, akkor ki kell zárni őt a versenyből.
- 9.1.2 Töltetlen, üres fegyver kifordítása lőirányból.
- 9.1.3 Töltetlen, üres fegyver leejtése.
- 9.1.4 Töltetlen, leejtett fegyver felvétele (kivéve, ha a bíró utasítja erre).
- 9.1.5 Amennyiben a löfeladat végrehajtása közben követi el a versenyző a szabálysértést, a bíró azonnal meg fogja állítani, és az adott sorozatot a maximális pontszámmal értékeli.

## **10. Biztonsági előírások súlyos megsértése**

- 10.1.1 Az alább felsorolt szabálysértések a biztonsági szabályok súlyos megsértésének minősülnek, és bekövetkezésük esetén a versenyzőt ki kell zárni a versenyből.
- 10.1.2 Lőállás elhagyása a töltött fegyverrel, vagy töltött fegyver birtoklása (kivéve löfeladat végrehajtása közben, a bíró vezényszava után).
- 10.1.3 Löfeladat végrehajtása közben a töltött fegyver kifordítása a lőirányból.
- 10.1.4 Töltött fegyver leejtése.
- 10.1.5 Bármely olyan leadott lövés, amely a versenyzőtől mért 180 cm-en belül csapódik a földre. Amennyiben megállapítható, hogy a véletlen lövés a fegyver meghibásodása miatt következett be, akkor ez a versenyből való kizárást nem vonja maga után. Ugyanakkor az adott sorozatot maximális

idővel kell értékelni, és mint semmilyen felszerelési hiba esetén, most sem engedélyezhető az újralövés.

- 10.1.6 Minden mozgás közben leadott lövés, kivéve a cél leküzdésére leadott lövéseket, nem biztonságos fegyverkezelésnek minősül.
- 10.1.7 Fegyver kezelése a biztonsági zónán és a lőálláson kívül, **lőszer kezelése a biztonsági zónában.**
- 10.1.8. **A 8.2.3. és a 7.5.1. pontban rögzített biztonsági szögek megsértése miatt.**
- 10.1.9 **A versenyzőt az adott versenyszámból ki kell zárni a 6.3.2. pontban rögzített célképvétel közbeni lövésért.**

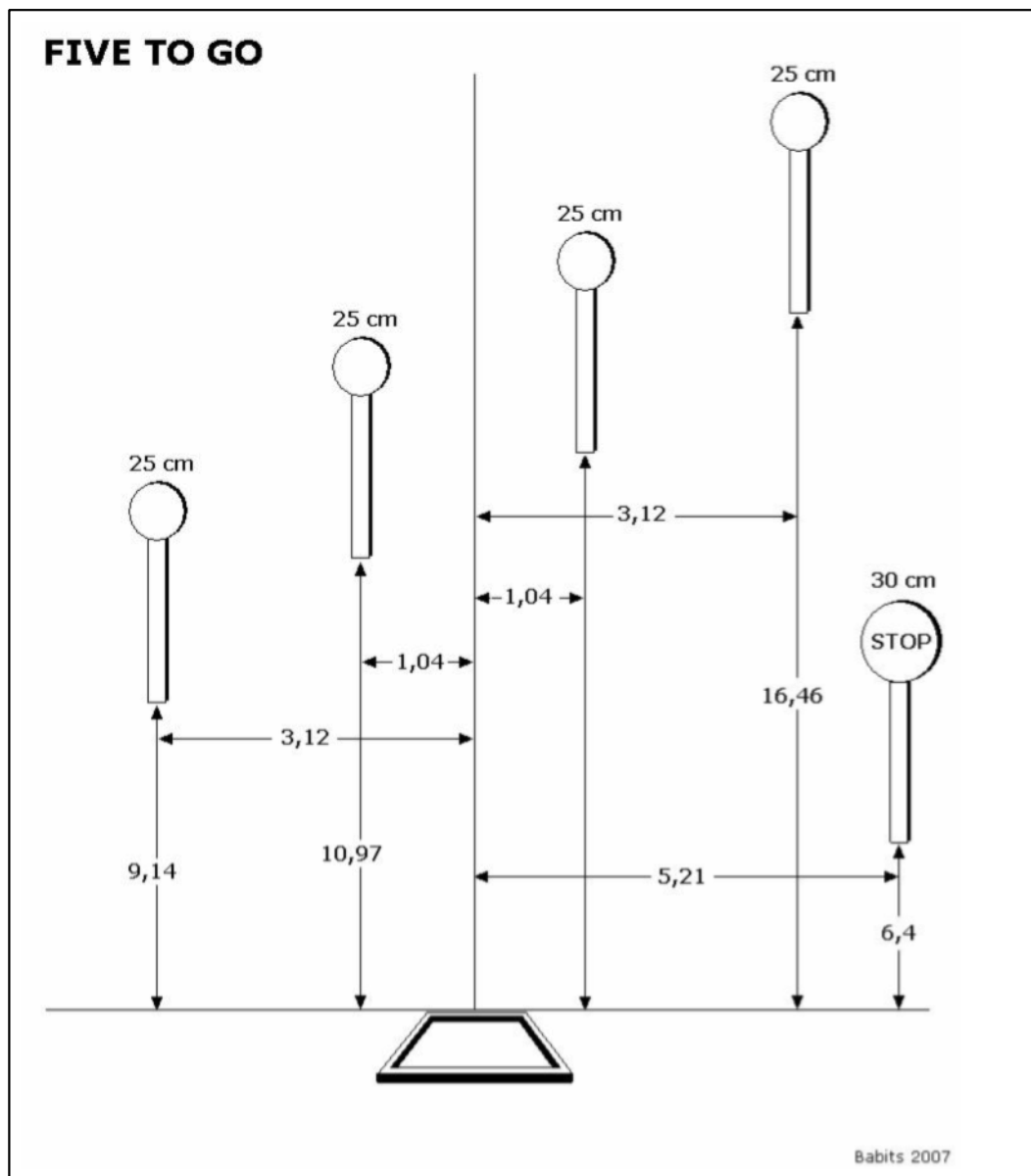
## **10.2. Drogok és izgatószer**

- 10.2.1 Azokat a személyeket, akik a versenyigazgató (Match Director) vagy/és a főbíró (Range Master) megítélése szerint alkohol vagy kábítószer hatása alatt állnak, a lőtér elhagyására kell bírni. A versenyzőt a versenyből ki kell zárni, és a lőtér elhagyására kell felszólítani.

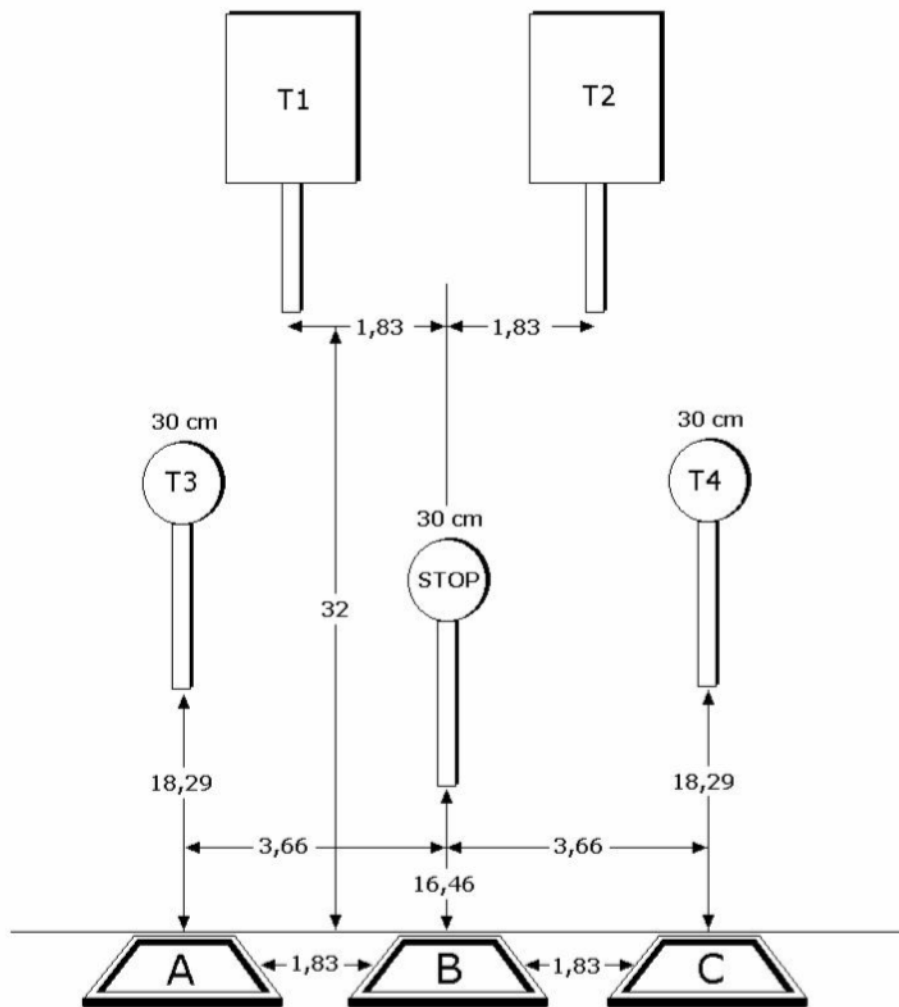
## **10.3. Sportszerűtlen magatartás**

- 10.3.1 A versenyző durva, sportszerűtlen magatartása, a versenyből való kizárást von maga után. Ugyancsak sportszerűtlen magatartásnak minősül minden olyan cselekedet, amely más versenyző teljesítményét közvetlen, vagy közvetett módon befolyásolja.
- 10.3.2 A szolgálatban lévő bíró (Range Officer) teljes jogkörrel rendelkezik minden, lőtéren tartózkodó személlyel szemben. A lőtér biztonságának megőrzése elsőrendű feladata és parancsait minden esetben be kell tartani. Az instrukciók és parancsok be nem tartása, illetve olyan magatartás tanúsítása, amelyik a főbíró (Range Master) megítélése szerint árt a verseny és a sport népszerűségének, a lőtérrel való kitiltással és/vagy a versenyből való kizárással jár.
- 10.3.3 A lőtér szabályainak figyelmeztetés utáni ismételt megsértése sportszerűtlen magatartásnak minősül.

**Melléklet:**  
**Standard pályarajzok:**

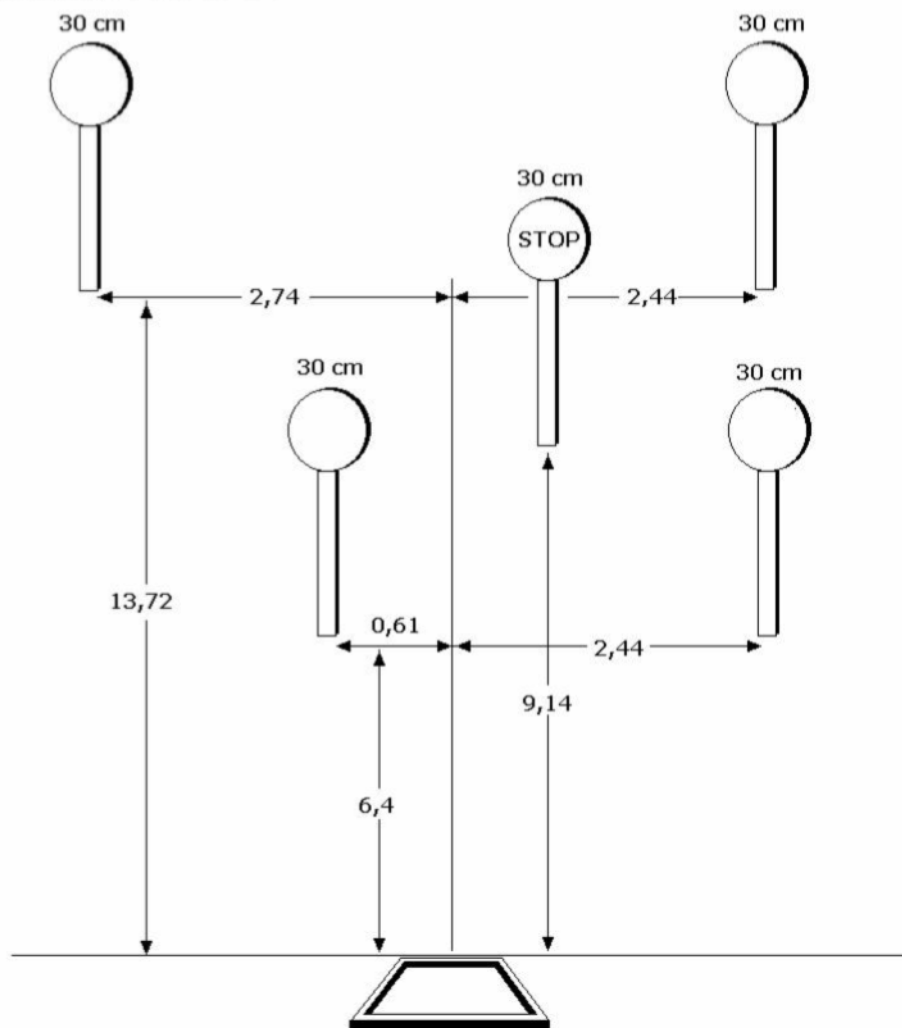


## OUTER LIMITS



Babits 2007

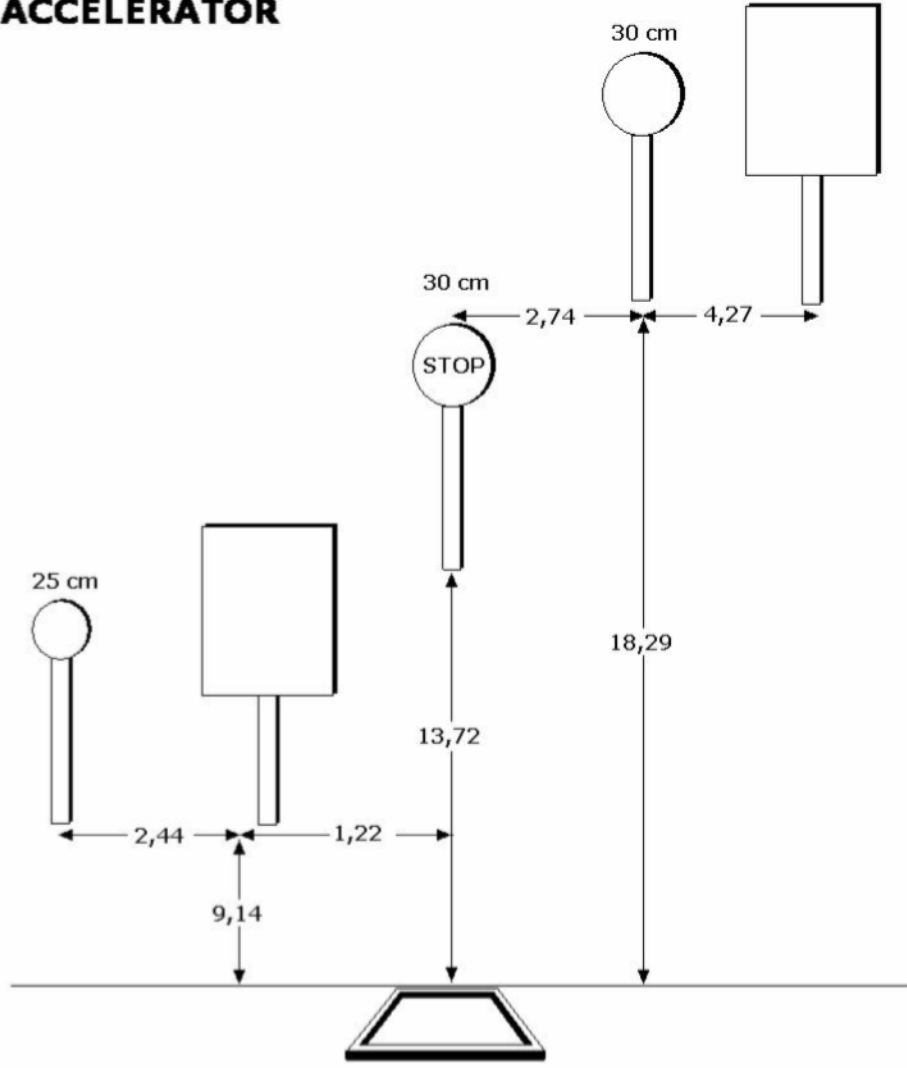
# ROUND ABOUT



Babits 2007.

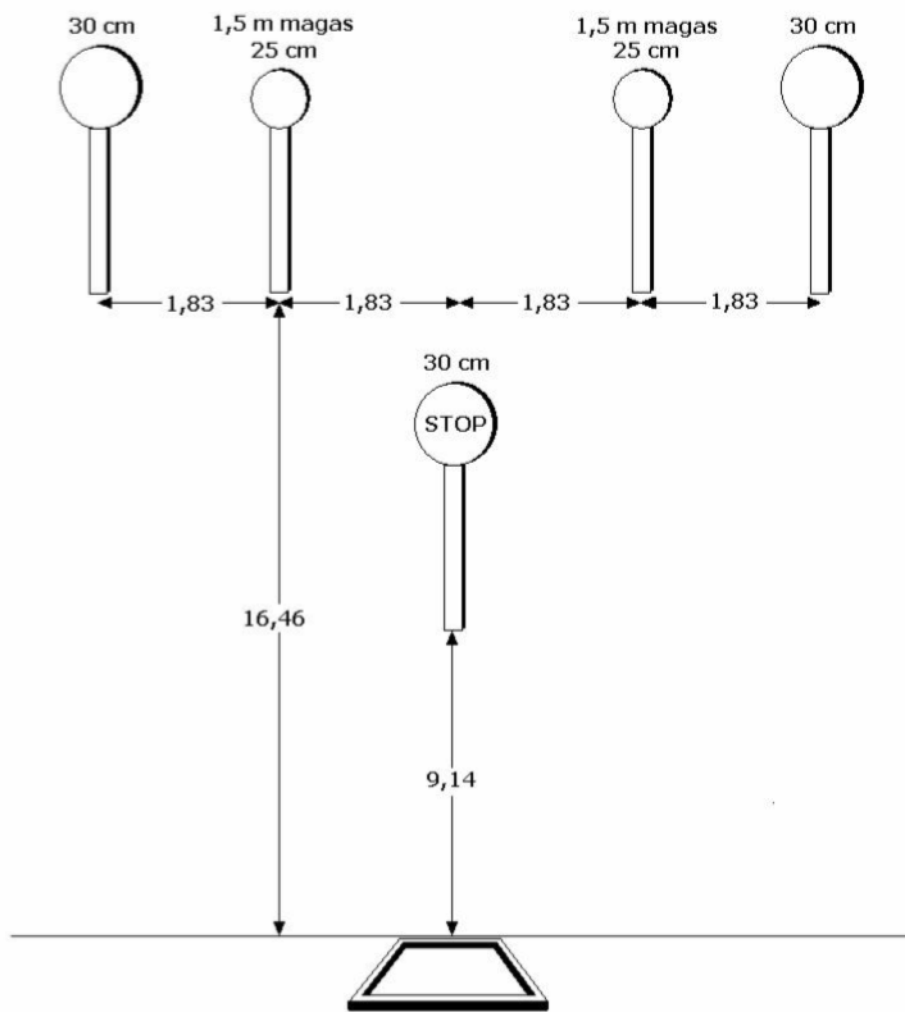


# ACCELERATOR



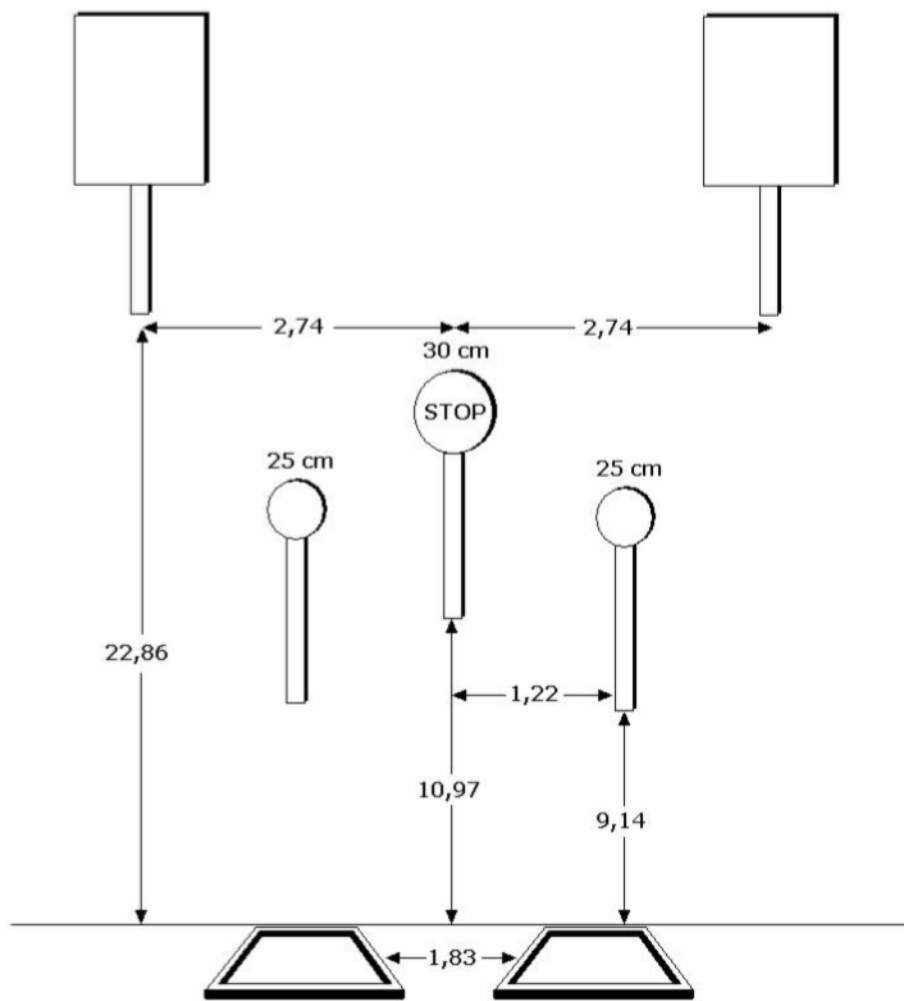
Babits 2007

# PENDULUM



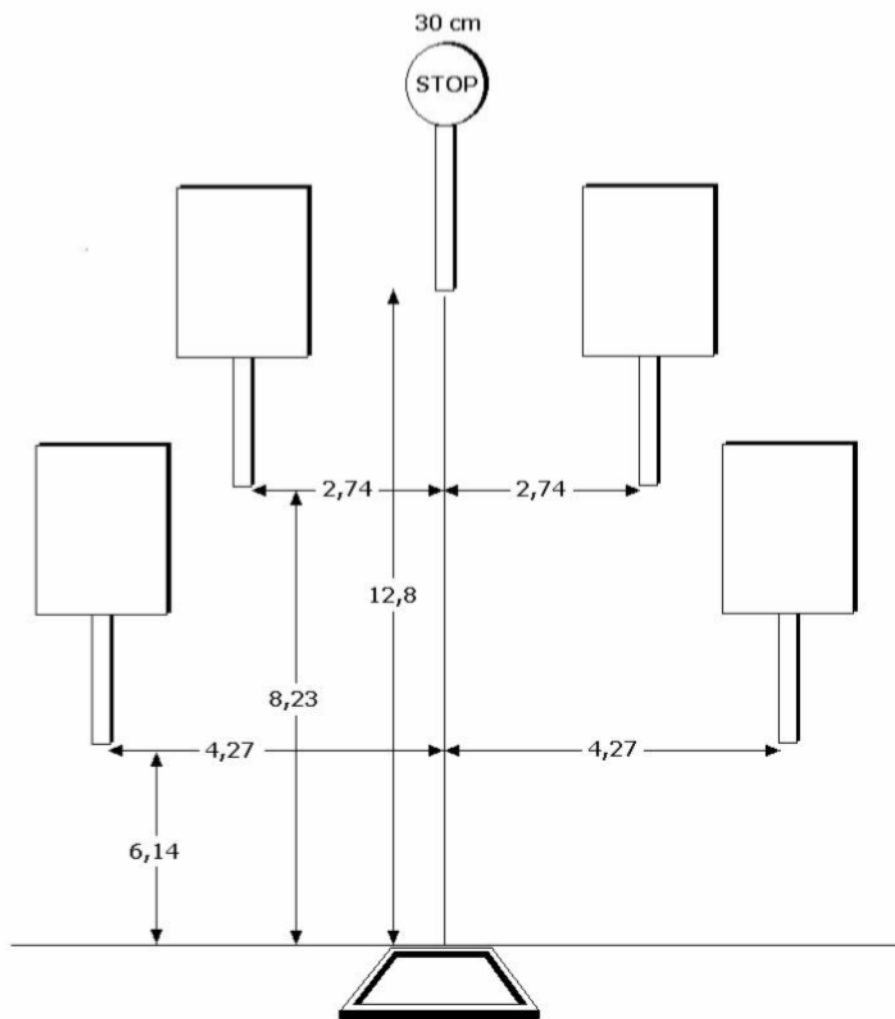
Babits 2007.

# SHOWDOWN



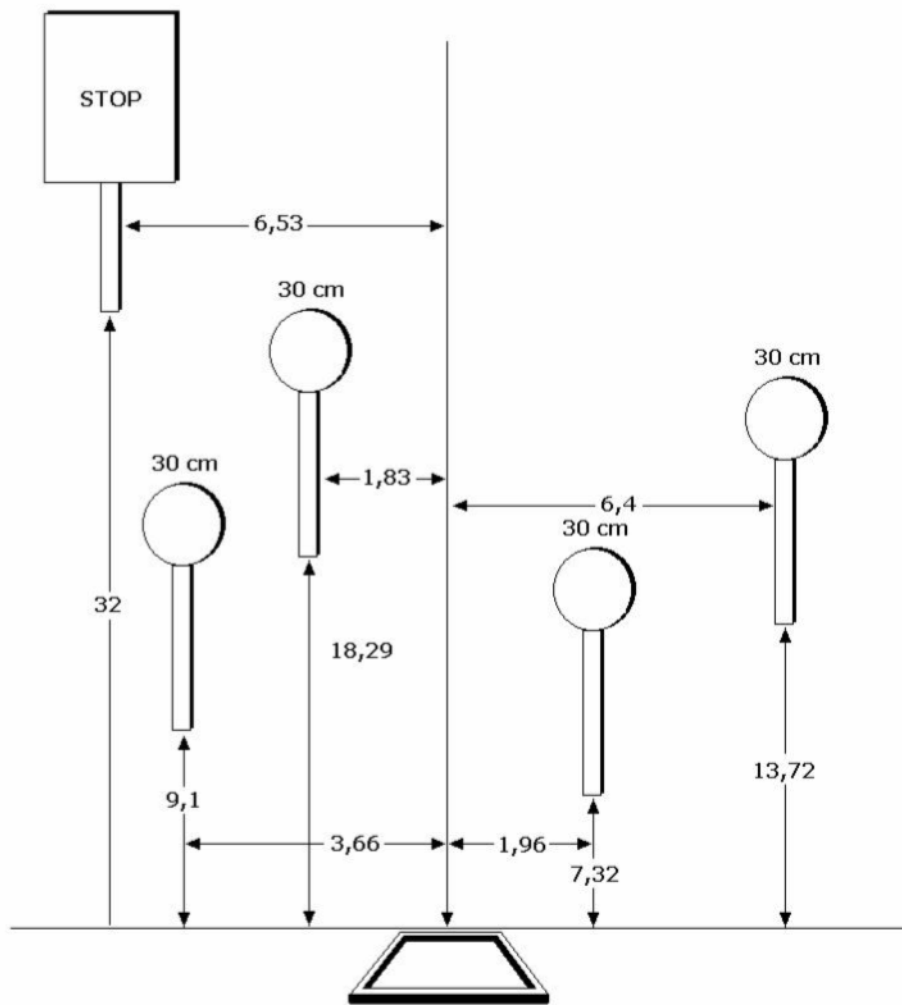
Babits 2007.

# SMOKE & HOPE



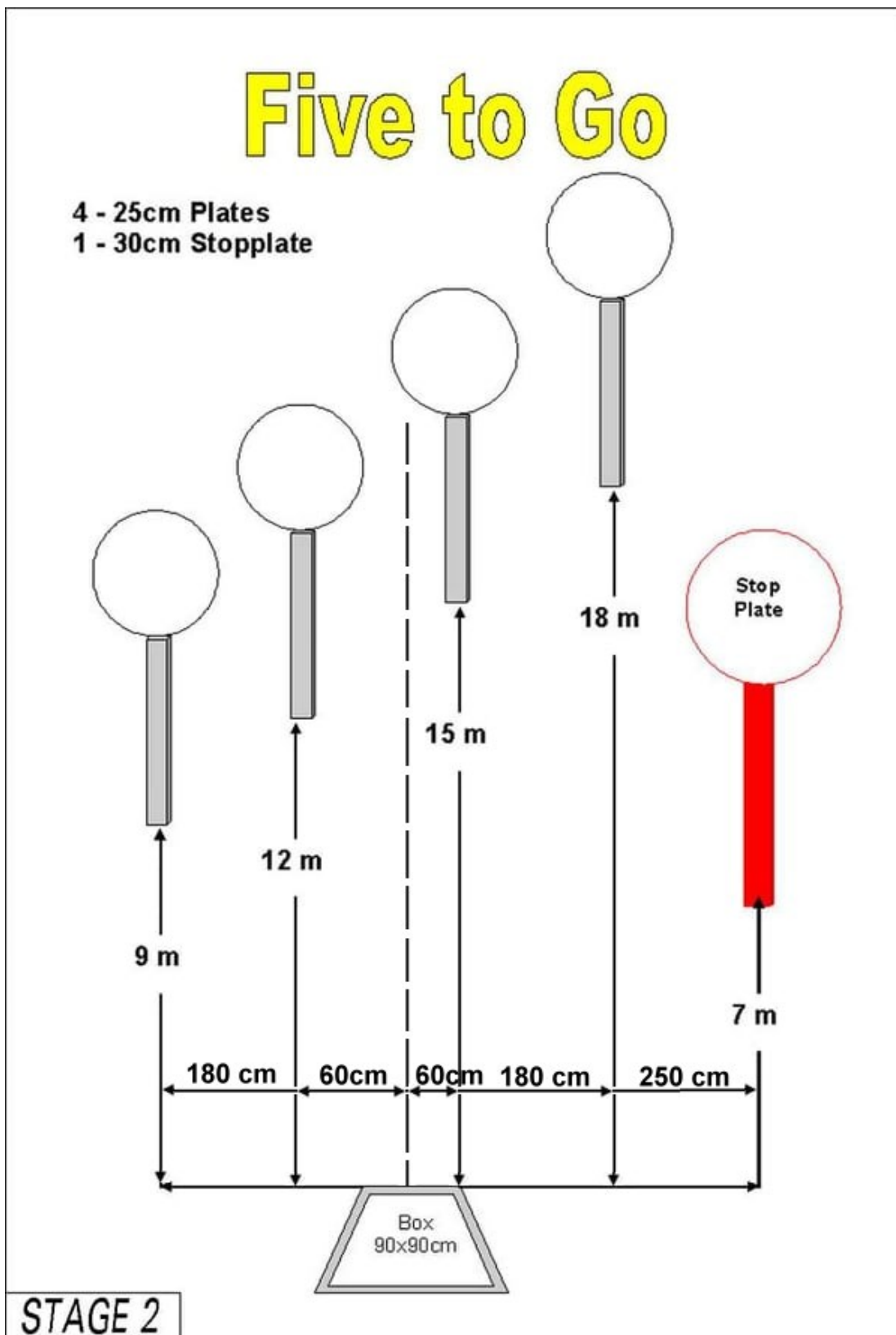
Babits 2007

## SPEED OPTION



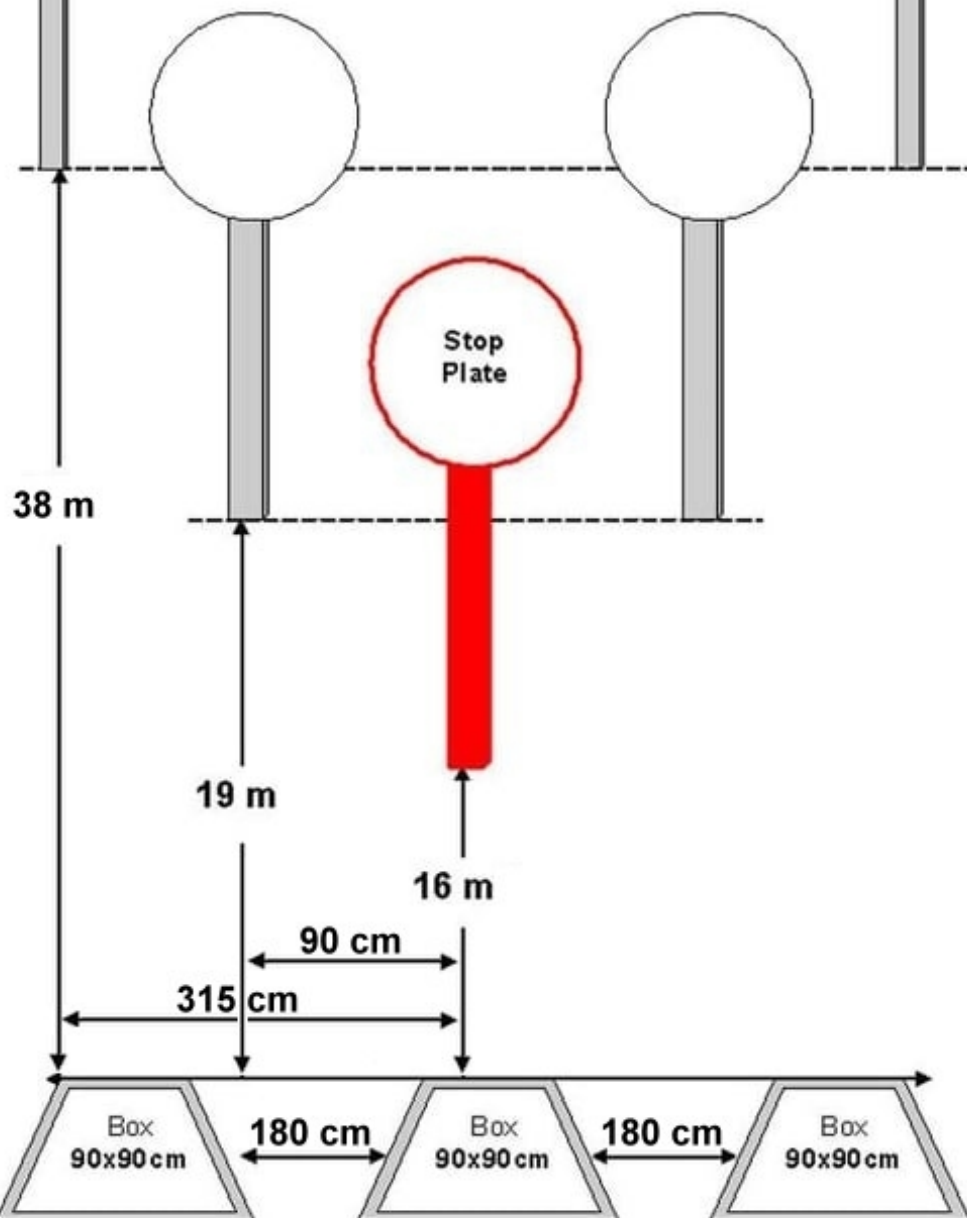
Babits 2007

Európa Bajnokságon  
alkalmazott pályák:

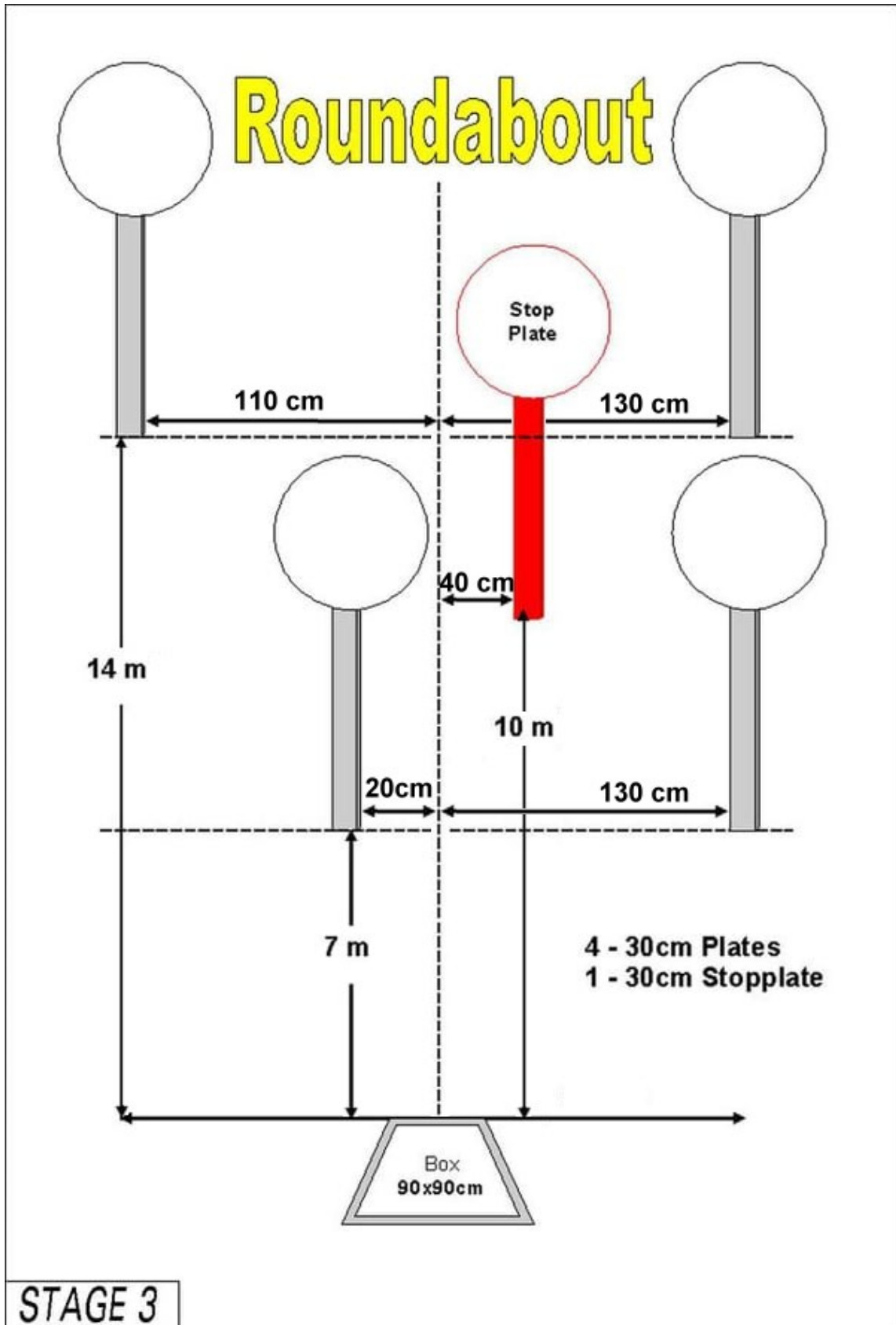


# Outer limits

- 2 - 460 x 610cm Plates
- 2 - 30cm Plates
- 1 - 30cm Stopplate



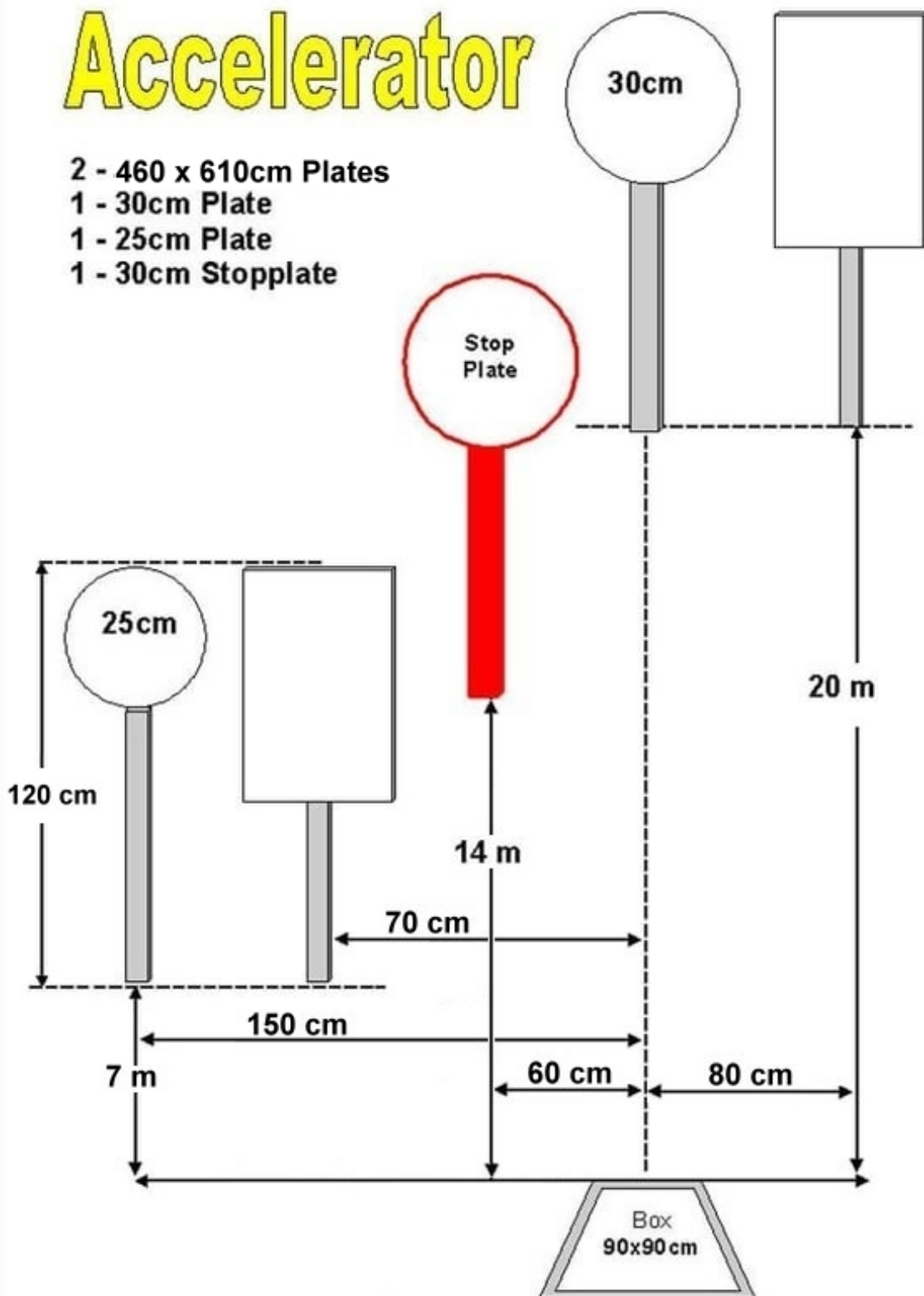
STAGE 4



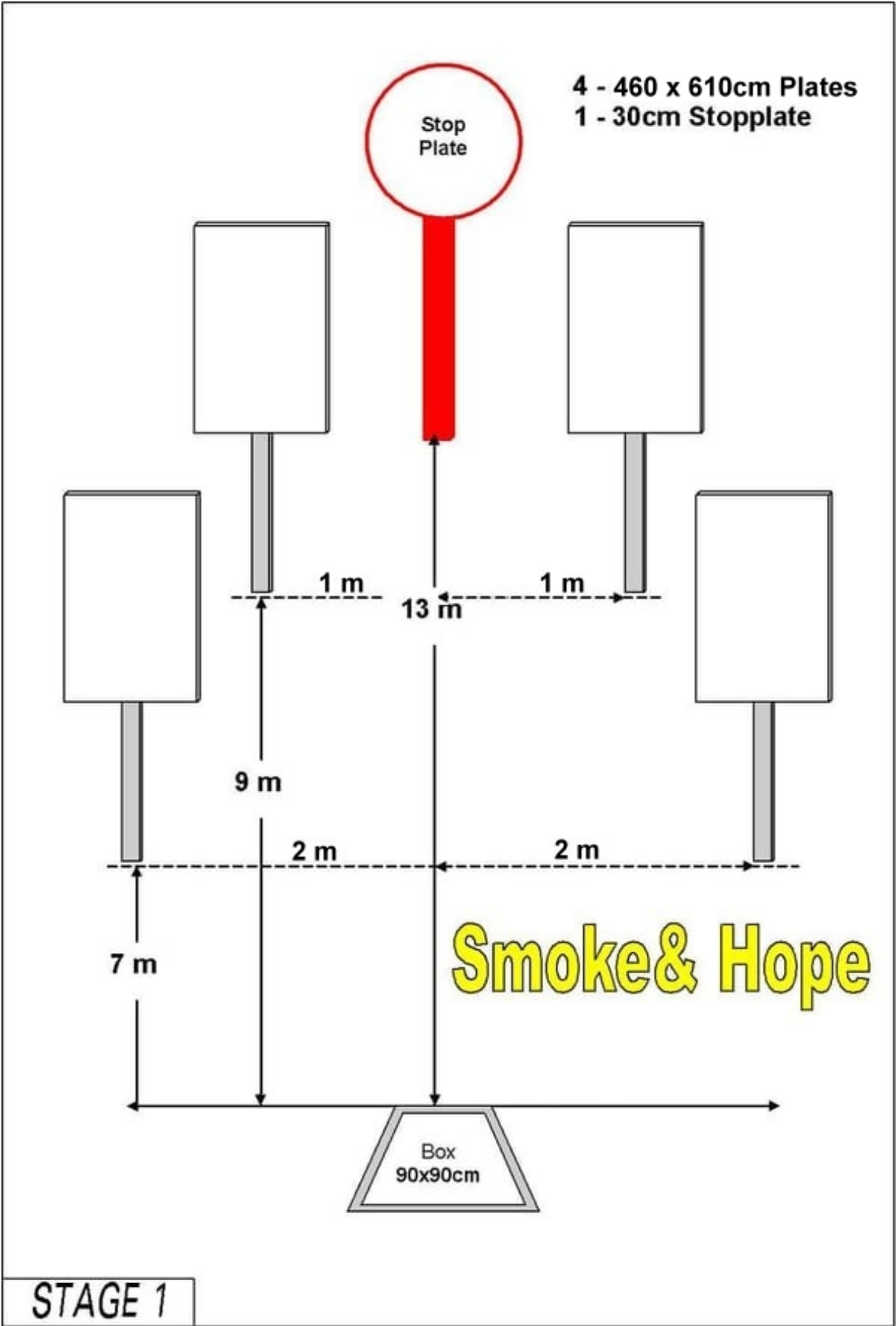


# Accelerator

- 2 - 460 x 610cm Plates
- 1 - 30cm Plate
- 1 - 25cm Plate
- 1 - 30cm Stopplate

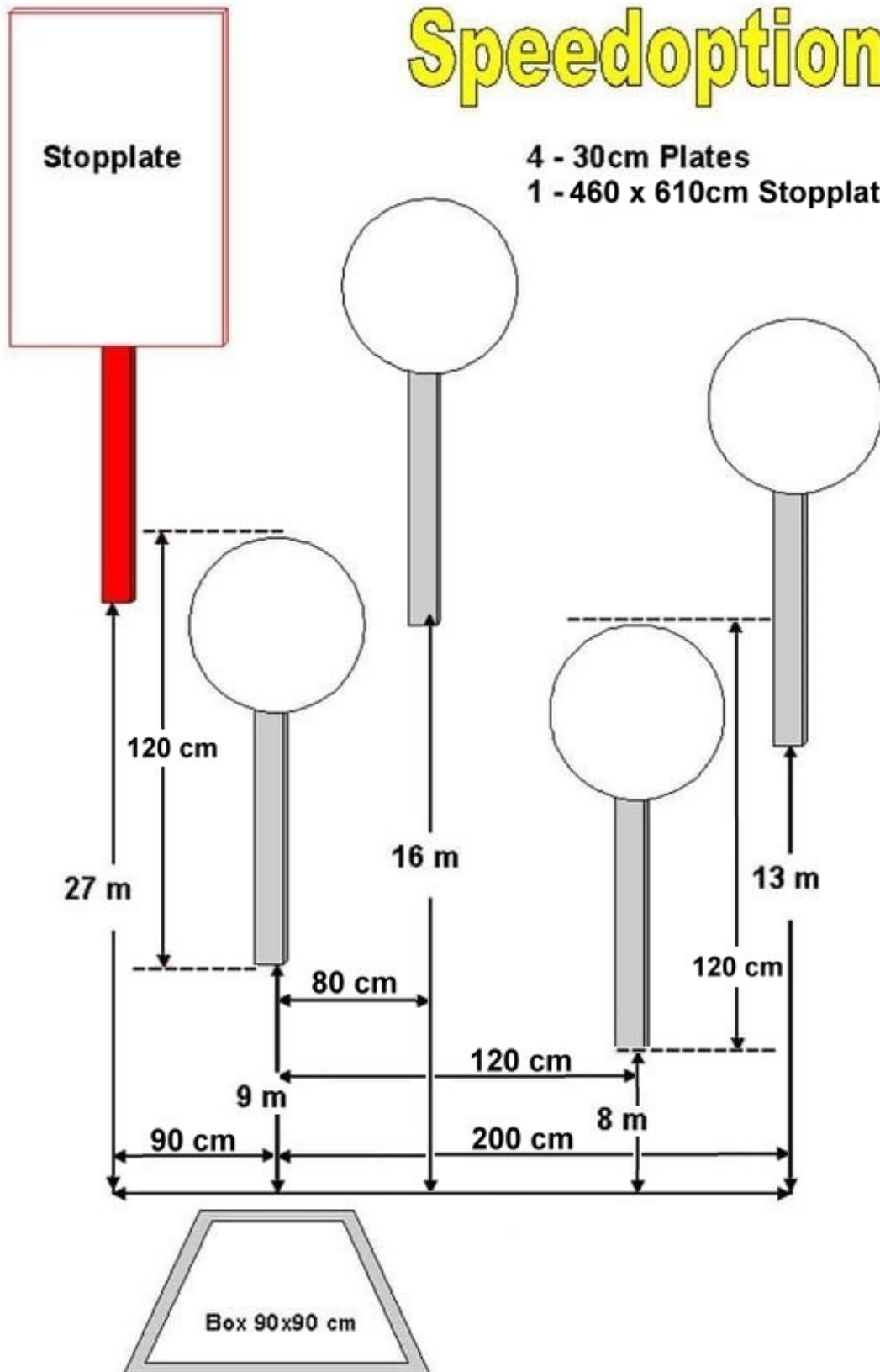


STAGE 6



# Speedoption

4 - 30cm Plates  
1 - 460 x 610cm Stopplate



STAGE 5