


Magyar Dinamikus Lövészsport Szövetség Szabálykönyvei

Rövidpályás Fém Sziluett Lövészet



**Összeállította: Vass Zoltán, dr.Gombos László, Faller István,
Husztai Róbert, Palkó Gábor, Medveczki Zoltán,
Ivanov Bajcsev Béla**

Érvényes: 2021 január 1-től

Minden jog fenntartva. Jelen kiadványt, illetve annak részeit tilos reprodukálni, adatrögzítő rendszerben tárolni bármilyen formában vagy eszközzel - elektronikus úton vagy más módon - közölni a kiadó engedélye nélkül.

Magyar Dinamikus Lövészsport Szövetség, 2021.

I. Általános szabályok

1. A verseny célja

A verseny célja: különböző méretű és távolságban kihelyezett fém sziluett célok lövések általi ledöntése puskával, rövidfegyverrel és légfegyverrel. Az értékelésre kerülő lövések száma az alapverseny során összesen negyven (40). A fém sziluett célok ötös (5-ös) csoportokban vannak felállítva, és balról jobbra történő sorrendben kell leadni rájuk a lövéseket. A lövéseket álló testhelyzetben kell leadni, feltámasztás nélkül. Minden lősortozatot meghatározott lőidőn belül kell teljesíteni.

2. Sportszerűség

Valamennyi versenyzőnek, edzőnek, szpotternek sportszerűen kell viselkednie. Az ettől eltérő magatartást a versenyből való kizárással büntetheti a versenybíró és a versenyrendező.

3. Tilalmazott magatartás

A versenyző nem lehet alkohol, kábítószer és bármilyen az ítélőképességet befolyásoló gyógyszer, tudatmódosító szer befolyása alatt a verseny idején. Ezt a rendelkezést megszegő versenyzőt azonnali hatállyal diszkvalifikálják és további fegyelmi intézkedés alá vonhatják.

4. Biztonság

A lőtér biztonsága a helyi feltételektől függ és a versenyrendező kiegészítő biztonsági szabályokat állapíthat meg. A biztonság tekintetében a versenyrendező viseli a felelősséget. Míg a versenybíró elsődleges feladata a versenyszám levezetésének felügyelete, a biztonság valamennyi lövész, szpotter és tisztviselő kötelessége és felelőssége. A biztonság érdekében a versenyző tevékenységét azonnal félbe kell szakítani tárazás vagy tüzelés alatt, ha magatartása azonnali veszélyt jelent saját, vagy más személy biztonsága számára. A versenybíró bármikor leállíthatja a versenyt. A lövészek és a helyszínen tartózkodó hivatalos személyek kötelesek azon nyomban értesíteni a versenybírókat olyan helyzetről, amely veszélyes lehet vagy balesetet okozhat.

Töltetlenség jelző használata kötelező.

Lőfegyver csak a lövonalon tölthető meg, a versenybíró **"Tölts!"** vezényszavára.

5. Szabálysértés

A szabályok nyílt megsértése esetében először figyelmeztetni kell a lövészt, hogy a lövésznek lehetősége legyen a hiba korrigálására. Ha a lövész nem korrigálja a hibát, diszkvalifikálást kell alkalmazni. A figyelmeztetésekre a lövéssorozatok között kerül sor. Biztonsági okok kivételével, a versenyző nem szakítható félbe az öt (5) lövésből álló sorozat alatt. A lövésznek szóló figyelmeztetést úgy kell megtenni, hogy

semmi kétsége se maradjon annak tekintetében, hogy az hivatalos figyelmeztetésnek minősül. A szabályok burkolt megsértése esetén, ha a hibát szándékosan leplezik, azonnali diszkvalifikációt kell alkalmazni. Ha a lövész egy másik lövést sportszerűtlen módon lövés közben akadályoz, azonnali diszkvalifikációt kell alkalmazni.

6. Kötelező védőfelszerelések

Hallás- és szemvédő használata minden versenyszám esetén kötelező a versenyzők, szpotterek és a versenybírók számára egyaránt. Kivételt képezhet légfegyveres esemény, ha az adott lőtérre vonatkozó előírások ezt megengedik.

7. Fegyverek

MDLSZ versenyen csak jogszerűen birtokolt lőfegyverrel lehet versenyezni, amely eleget tesz a Magyarországon érvényes törvényi szabályozásnak.

II. Lőfegyver és elsütő billentyű ellenőrzése

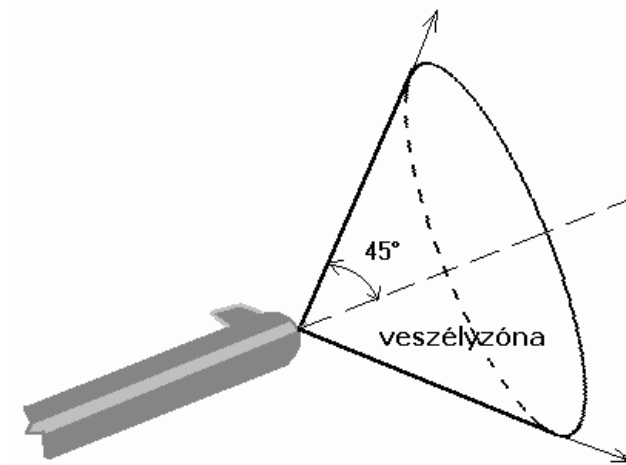
A lőfegyvereket ellenőrizni kell a verseny megkezdése előtt. Nem ellenőrzött lőfegyverrel senki sem kezdheti meg az értékelt lövéseit. A lőfegyverek ellenőrzését a versenybíró végzi.

Az elsütőbillentyűk úgy kerüljenek beállításra, hogy elkerüljék a véletlenszerű elsülést. A versenybírónak jogában áll a versenyen használt lőfegyverek mindenkor ellenőrzése, amennyiben úgy látja, hogy az elsütőszerkezet nem biztonságos. Az elsütőbillentyű tesztelése a következőképpen zajlik: a betöltetlen lőfegyver elsütő szerkezetét felhúzza és tenyérrel erősen ráüt a markolatra, illetve tusra. Amennyiben az elsütőszerkezet enged és elsül, a lőfegyvert nem engedélyezi a versenyen.

Kategóriánként csak egy lőfegyver használható. Ugyanazt a lőfegyvert, fegyvercsövet, tust, fegyver távcsövet stb. kell használni egy adott löfeladat során, hacsak az működésképtelenné nem vált. Amennyiben az a helyszínen nem javítható módon meghibásodik, azonos kategóriájú fegyverrel tovább folytatható a verseny.

1. Csőtorkolat

Attól a pillanattól kezdve, hogy a lőfegyvert a tüzelési vonalra állítják (annak eltávolításáig) a csőtorkolat biztonságos irányba kell, hogy mutasson. A lövonalban a versenyzők nem engedhetik meg, hogy lőfegyverük saját vagy más személy testének bármely részére mutasson. A tüzelési pozíció alatt a lövész testének egy része sem lehet abban a "veszélyzónában", amely egy olyan kúpalakú terület, amely a csőtorkolat tengelyvonalából indul ki 45° fokos szögben.



2. Lőfegyverkezelés

A verseny alatt a lőfegyvernek mindenkor láthatónak kell lennie, hogy biztonságos állapotát a versenybíró azonnal ellenőrizni tudja. A lőfegyverek nem kezelhetők célállítás közben a lővonalon álló személyek, valamint a célállító személyek biztonsága érdekében. Célállítás ideje alatt a fegyvereket töltetlenségjelzővel kell ellátni. A lövészek nem kezelhetik lőfegyvereiket a **"Tölts!"** parancs elhangzásáig. A **"Tűzet szüntess"**, **"Helyezd a lőfegyvert biztonságba!"** parancsra a lövészek azon nyomban biztonságos állapotba helyezik lőfegyverüket (töltetlen állapot, zárszerkezet nyitott, töltetlenségjelző behelyezve). Amennyiben lövést adnak le a **"Tölts!"** parancs után, de a **"Tűz!"** parancs előtt, azt elvesztett lövésként ítélik meg. Amennyiben lövést adnak le a **"Tűzet szüntess"**, **"Helyezd a lőfegyvert biztonságba!"** parancs után, a versenyzőt diszkvalifikálják a versenyből.

3. "Köpködő" lőfegyverek

A versenybírónak jogában áll, hogy a lővonalról eltávolítsa a lövedékanyagot forgácsoló lőfegyvert. A versenyző ezt egy másik lőfegyverrel helyettesítheti, amelynek használata előtt ellenőrzésen kell átesnie.

4. Lőszer

A versenyzők felelőssége, hogy csak olyan lőszerrel használjanak, amellyel biztonságosan lehet lövést leadni azzal a lőfegyverrel, amelybe betöltötték. A versenybírónak jogában áll, hogy bármely lőszerrel „nem biztonságosnak” nyilvánítson és hogy megtiltsa annak további használatát (amennyiben azt indokoltnak tartja). A versenyzőnek kell óvatosságot gyakorolnia és a józan eszét használnia a tárazás során.

5. Bedöglött / besült lőszer

Amennyiben az elsütés hallható lövést nem eredményez, a lőszer elcsettenésként kell kezelni úgy, hogy a lőfegyvert lőirányban biztonságosan 45° -ban lefelé kell tartani 10 másodpercig, ez után üríthető a fegyver. A hibás lőszer a versenyző kicserélheti a lőidőn belül. Amennyiben nem tudja üríteni fegyverét, mert a lőszer beszorult, akkor ezt jeleznie kell a versenybírónak. A „**Tűzet szüntess!**” parancsig nem szerelheti lőfegyverét a lőállásban, mert ezzel biztonsági szabályt vét.

6. Csőtorkolati sebesség mérése engedély nélkül tartható légfegyvereknél

A versenyen használt minden engedély nélkül tartható légfegyver csőtorkolati energiáját / sebességét a versenybíró sebességmérő készülékkel ellenőrzi annak eldöntése érdekében, hogy az adott légfegyver eleget tesz-e az MDLSZ szabályainak, valamint a magyarországi törvényi rendelkezéseknek. Az ellenőrzést a verseny megkezdése előtt kell elvégezni a lőtérnek erre a célra kijelölt helyén. Mivel a természetben rögtönzött mérésekkel nem lehet a szabvány szerinti laboratóriumi körülményeket biztosítani, így a teljesítmény túrérsékhátára maximum + 6,5 % lehet.

A légfegyvereken a verseny ideje alatt a sebesség állítása tilos.

Amennyiben a versenybíró szabálysértést feltételez a csőtorkolati energia növelésével kapcsolatban, úgy a lősorozat végeztével újbóli ellenőrzésnek vetheti alá a lőfegyvert. Amennyiben bebizonyosodik a csőtorkolati energia szándékos növelése, úgy a versenyzőt azonnali hatállyal ki kell zárja a versenyből.

III. Általános technikai szabályok valamennyi fémsziluettt lövészeti versenykategóriára nézve

1. Lőtér

A sziluett lőtér négy különböző célvonalból áll, melyeken különböző célfigurák helyezkednek el. A célok ötös csoportokban kerülnek felállításra. Egy csoporton belül valamennyi cél ugyanabba az irányba néz. Az öt darab cél közötti ajánlott minimális távolság az illető cél szélessége.

2. Cél állványok

Valamennyi fém sziluett a talajból kiálló állványon kerül elhelyezésre. Az állványok felszínének simának és egyenletesnek kell lennie. Az állványok szilárd felépítésűek, hogy ne mozduljanak el, ha a célt vagy az állványt találat éri. Valamennyi fém sziluettet teljes lábazattal kell felállítani úgy, hogy a láb hátsó pereme egy szintben legyen az állvány hátsó peremével.

3. Színek

A fém szilvetteket olyan színre kell festeni, amely világosan elüt a háttértől, hogy a célok pusztán szemmel is láthatóak legyenek. A pisztoly versenyszámokra nézve az irányzéktól elütő szín az ajánlatos, és a célzó távcsöves versenyszámokra nézve pedig olyan szín, amely lehetővé teszi, hogy a célzó távcsőben a szátkereszt látható legyen a célon.

Valamennyi cél újrafestésre kerül az egyes lövészek után.

4. Szélzászlók

Szélzászlók ajánlatosak minden egyes céltávolságnál, de ne zavarják a lövedékek röppályáját, vagy a lövészeket a célzás közben. Országos bajnokság esetében kötelező minden céltávolságnál egy szélzászló elhelyezése. Tilos a privát széljelzők használata.

5. Belövő célok

Kötelezőek a hivatalos méretű és alakú, továbbá mind a négy cél távolságában felállított belövő célok. Két (2) lőálláshoz minimum egy (1) belövő célt kell elhelyezni. A belövő célok papírból is lehetnek.

6. Lőállások

A lőállás talajának simának és egyenletesnek kell lennie. A lőállást védeni kell eső és közvetlen napsütés ellen. A lőállás mérete minimum 1,5 méter széles és 1,5 méter mély. A lőállást úgy kell kialakítani, hogy az ne rezegjen vagy mozogjon, ha valaki a közelében elhalad.

7. Lőállások kötelező felszerelései

- 1.) Egy elmozdítható vagy állítható asztal vagy pad, melynek mérete minimum 50 cm x 60 cm, magassága pedig 70-100 cm legyen, amelyen a versenyző a lőszereit, tárait, fegyverét, egyéb felszerelését biztonságosan el tudja helyezni.
- 2.) Lehetőség (és igény) szerint egy széket, vagy ülőkét kívánatos biztosítani a versenyzők részére.
- 3.) Lehetőség (és igény) szerint egy szék és egy írásra alkalmas asztal a bíró(k) részére.

A nézőteret legalább 2,5 méterre a lövonal mögött kell kijelölni és el kell választani a versenyzők és a közreműködők részére kijelölt helytől.

IV. Célok

Versenyen csak az IMSSU szabályzatnak megfelelő méretű, vastagságú és anyagú szabványcélok használhatóak. A lábak talpainak, amelyen a fémsziluet áll, ugyanabból a minőségű és vastagságú anyagból kell készülnie, mint magának a célnak. A célokat úgy kell elhelyezni, hogy a lőállásból minden cél teljes felületével látható legyen a lövész számára. Amennyiben egy állványon 2 x 5-ös célcsoport kerül felállításra, úgy a két célcsoport figuráinak ellentétes irányban kell nézniük.

Minősítő versenyen légfegyveres kategóriában használhatóak felhúzható célok, amennyiben minden versenyző számára azonosak a feltételek. Országos bajnokságon nem használhatóak felhúzható célok.

1. Számozás

Minden lőállást és célcsoportot jól láthatóan számozással kell ellátni.

2. Szpotter (találat-megfigyelő személy)

Minden versenyző mögött egy szpotter lehet a lőállásban, aki tudatja a versenyzővel, hogy a lövések hol csapódnak be, méri az időt és egyéb módon tanácsot nyújt. Az említett megfigyelő nem kezelheti a lövész lőfegyverét és nem nyújthat fizikális segítséget, amint a **"Tölts!"** parancs megadásra kerül.

V. Lőpozíciók

1. Maroklőfegyver

A lövésznek biztonságos **álló** pozíciót kell felvennie úgy, hogy a lőfegyvert csak az egyik vagy mindkét kezével tartja. A lövész kezét/kezzeit testének egy része sem támasztható alá mesterségesen.

Nem engedélyezett, hogy bármely kar valamely része, a válltól a csuklóig, kontaktusba kerüljön a lövész testével, vagy valamilyen módon alá legyen támasztva.

A lövész kezei csak kézi lőfegyverével és irányzó apparátusával kerülhetnek kontaktusba. A lövész kezei egymással kontaktusban lehetnek. Egykezes lővőállást felvevő lövészek esetében a nem lövő kéz lehet a csípőn, a zsebben, az övön stb.

2. Puska

Bármilyen biztonságos **álló** pozíció, mesterséges alátámasztás nélkül. A puskát csak a lövész kezei és egyik válla támaszthatják alá. Az egyik kezét az előagyra kell helyezni alátámasztás céljából. A lövész kezei hozzáérhetnek a testhez a puska támasztása közben.

VI. Engedélyezett - Nem engedélyezett felszerelések

1. Kis - és nagykaliberű pisztoly, légpisztoly

Engedélyezett

- a) Kesztyűk: Nem viselhetők kipárnázott, vagy szükségtelenül nehéz kesztyűk, illetve kifejezetten lövészet céljára gyártott lövészkesztyű. A versenybíró határozza meg a kesztyűk használatát lehetővé tévő feltételeket.
- b) Kiegészítő lencsék: Kiegészítő lencsék és/vagy nagyítók, amennyiben a szemüveglencsékhez vagy a kerethez illesztettek. Ezek a lencsék és/vagy nagyítók legfeljebb 25,4 mm- rel (1") nyúlhatnak túl a szemüveg keretén. Csak olyan lencse/nagyító használható, amelyik nem törik szilánkosan.
- c) Napszemüvegek: Az orvosilag előírt szemüvegre rápattintható napvédő lencsék is.
- d) Írisz: A szemüveglencsékhez vagy kerethez illesztett diafragma
- e) Sapka: Lövészsapka.
- f) Megfigyelő eszközök: A szpotter számára engedélyezett a találat-megfigyelő távcső használata.

Nem engedélyezett

- a) Mesterséges támasztékok: Mesterséges támasztékok vagy alátámasztások, hevederek, kitömött vagy szükségtelenül nehéz öltözék, vagy bármilyen fajtájú csukló- vagy kartámasz, vagy merevítés.
- b) Lövész cipő: Kifejezetten erre a célra tervezett lövészcipő.
- c) Lövész ruha: Kifejezetten erre a célra tervezett lövőruha.
- d) Öntapadók és tömítések: Öntapadó anyagok vagy tömítések a lövész ruháján, vagy lőfegyvere bármely részén.
- e) Programozott célzóeszközök: A tüzelőmechanizmus aktiválására beprogramozott célzóeszköz.
- f) A kéz, illetve az ujjak formájához gyártott előagyazás.
- g) Csőszájfék, vagy a hasonló módon működő eszköz.
- h) Az elsütőbillentyű szélessége nem haladhatja meg a sátorvas szélességét.
- i) A markolat, vagy a kiegészítők egy része sem foghatja körbe a kezét, kézfejet, kéz hátát.

2. Sziluett puska

Engedélyezett

- a) Megfigyelő eszközök: A szpotter számára engedélyezett a találat-megfigyelő távcső használata.
- b) Kesztyűk: Csak melegítés érdekében viselhető. A versenybíró határozza meg a kesztyűk használatát lehetővé tévő feltételeket. Nem viselhetők kipárnázott, vagy szükségtelenül nehéz kesztyűk.
- c) Ruházat: Kereskedelmi típusú trap- és skeetlövő (ujjatlan) mellények és lövészinge engedélyezettek, valamint a fennálló időjárási feltételeknek általában megfelelő ruházat.
- d) Engedélyezettek az olyan mellények, amelyek túlzottan nehéznek tekinthetők, amennyiben ezek oldalt nem teljesen zártak, és a test(mellkas, has)valamint a mellény közébelülre egy 10,16 cm (4") átmérőjű, és 76,2 cm (30") hosszú műanyag cső behelyezhető.
- e) Sapka: Lövészsapka.
- f) Thumbhole tusa
- g) A fegyver csövét vagy csövet burkoló (védő) köpenyen elhelyezett csősúly
- h) A céltávcső szemlencséjére felszerelt szemgumi használata
- i) A céltávcső tárgylencséjére felszerelhető árnyékoló toldat

Nem engedélyezett

- a) Lövészkabát, szükségtelenül nehéz öltözék, vagy olyan ruházat, ami az illető személy számára mesterséges alátámasztást biztosítana, mint például túlzottan kitömött vagy kipárnázott anyagból készült öltözék, vagy ami korlátozza vagy alátámasztja a testet a lövő pozícióban.
- b) Vállkampó és hónalj kampó használata.
- c) Lökéskiegyenlítő és csőszájfékek.
- d) Lövész cipő: Kifejezetten erre a célra tervezett lövészcipő.
- e) Felszerelések általában: Tilos az összes olyan eszköz vagy felszerelés, amely megkönnyítheti a lövést és amelyeket ezek a szabályok nem említenek, vagy amelyek ellentétesek ezen szabályok szellemével.
- f) Vízszintező
- g) Állvány a puska alátámasztására töltés vagy tárazás közben

h) Magasított előagyazás / gomba

i) Fegyverszíj

j) Cső alatti stabilizátor, amely túl- illetve oldalra kinyúlik az előagyazáson(tól)

3. Légpuska

Engedélyezett

a) Megfigyelő eszközök: A szpotter számára engedélyezett a találat-megfigyelő távcső használata.

b) Kesztyűk: Csak melegítés érdekében viselhető. A versenybíró határozza meg a kesztyűk használatát lehetővé tévő feltételeket. Nem viselhetők kipárnázott, vagy szükségtelenül nehéz kesztyűk.

c) Ruházat: Kereskedelmi típusú trap- és skeetlövő (ujjatlan) mellények és lövészinge engedélyezettek, valamint a fennálló időjárási feltételeknek általában megfelelő ruházat.

d) Engedélyezettek az olyan mellények, amelyek túlzottan nehéznek tekinthetők, amennyiben ezek oldalt nem teljesen zártak, és a test (mellkas, has) valamint a mellény közé belülré egy 10,16 cm (4") átmérőjű, és 76,2 cm (30") hosszú műanyag cső behelyezhető.

e) Lökéskiegyenlítő, csőszájfék, légörvény leválasztó.

f) Thumbhole tusa

g) Előagyazás, amennyiben a csőtengely és az előagy alja közötti távolság illetve alsó feltámasztási pont nem haladja túl a 120 mm-t.

h) Sapka: Lövészsapka.

i) A fegyver csövét vagy csövet burkoló (védő) köpenyen elhelyezett csősúly

j) A céltávcső szemlencséjére felszerelt szemgumi használata

k) A céltávcső tárgylencséjére felszerelhető árnyékoló toldat

Nem engedélyezett

a) Lövészkabát, szükségtelenül nehéz öltözkék, vagy olyan ruházat, ami az illető személy számára mesterséges alátámasztást biztosítana, mint például túlzottan kitömött vagy kipárnázott anyagból készült öltözkék, vagy ami korlátozza vagy alátámasztja a testet a lövő pozícióban.

b) Vállkampó és hónaljkampó használata.

c) Lövész cipő: Kifejezetten erre a célra tervezett lövő cipő.

d) Felszerelések általában: Tilos az összes olyan eszköz vagy felszerelés, amely megkönnyítheti a lövést és amelyeket ezek a szabályok nem említenek, vagy amelyek ellentétesek ezen szabályok szellemével.

e) Vízszintező

f) Állvány a puska alátámasztására töltés vagy tárazás közben

g) Fegyverszíj

h.) Cső alatti stabilizátor, amely túl- illetve oldalra kinyúlik az előagyazáson(tól)

VII. Lőtéri vezényszavak

1) **"Versenyzők lövonalba!"**: Akkor adják ki, amikor a lőtér tiszta, hogy a versenyzők a lövonalon készenlétkébe helyezték magukat. A lőfegyverek NEM kezelhetők ebben az időben. A betöltetlen lőfegyverek biztonságos és stabil pozícióban vannak versenybíró számára látható módon.

2) **"Versenyzők felkészültek?"**: A versenyzők jelezzék a versenybíróknak, hogy felkészültek, vagy még nem állnak készen.

Amennyiben a **"Tölts!"** parancs kiadása előtt lövést adnak le, az illető versenyzőt egy évre diszkvalifikálják.

3) **"Tölts!"**: Most lehet a versenyzőknek tárazni, tölteni, a fegyvere célirányzékát és távcsövét állítani. Már kézbe lehet venni a puskát, valamint célra is lehet tartani.

Amennyiben lövést adnak le a **"Tölts!"** parancs kiadása után, de a **"Tűz!"** parancs kiadása előtt, azt egy darab elvesztett lövésnek ítélik meg.

- A betöltési periódus 30 másodperc időtartamú. Utána közvetlen jön:

4) **"Tűz!"**: Ez az öt lövésből álló periódus kezdetét jelzi.

- Maroklőfegyver számoknál a lövidő:2:00 perc
- Puska versenyszámoknál a lövidő:2:30 perc

5) **"Tüzet szüntess!", "Helyezd a lőfegyvert biztonságba!"**: A tüzelési periódus végén adják ki. A vezényszó kiadásakor a lövészeknek azon nyomban abba kell hagyniuk a lövést és ki kell tárazniuk lőfegyvereiket. Biztonságba kell helyezniük, üríteniük kell a lőfegyverüket (töltetlen állapot, nyitott zárdugattyúval, a töltetlenségjelzőnek jól láthatónak kell lennie), a versenybíró általi vizsgálatra készen. Ha a lövész ennek során nehézséggel vagy késedelemmel szembesül, azon

nyomban jeleznie kell a versenybíró felé. A **"Tüzet szüntess!"**, **"Helyezd a lőfegyvert biztonságba!"** parancs kiadása után leadott lövés esetében a versenyzőt diszkvalifikálják a versenyből.

6) **"Lőállást elhagyni!"**: ilyenkor lehet elhagyni a lőállást a fegyverekkel együtt.

7) **"Lőtér tiszta!"**: A 6. számú parancs után adja ki a lővonalon szolgálatot teljesítő versenybíró, ha valamennyi lőfegyvert kitárazták, illetve a versenyzők elhagyták a lőállásokat. Amennyiben a **"Lőtér tiszta!"** parancs kiadása után lövést adnak le, az illető lövést egy évre diszkvalifikálják.

A lőállás elhagyása:

A lőállást csak a versenybíró engedélyével lehet elhagyni verseny közben. Amennyiben a versenyző engedély nélkül hagyja el akkor úgy kell tekinteni, hogy befejezte a lövészetet, a lőállásba csak a sorozatok végeztével térhet vissza. Kivételt csak az egészségügyi és orvosi vészhelyzet képezhet.

VIII. Kategóriák

1. Sziluett puska

A) Sziluettpuska,nyílt irányzék

B) Sziluettpuska, optikai irányzék

- Használható puskák: Bármilyen gyártmányú, típusú, 0.22 LR kaliberű, egylövetű, ismétlő, forgótolózáras, alsókaros vagy öntöltő, tárral rendelkező puska használható. A tárba csak 5 lőszer tárazható be.
- Súly:Maximálisan 6,0 kg súlyú lehet, beleértve az irányzékot / távcsövet is.
- Cső: nem lehet hosszabb mint 762 mm (30"), beleértve a perselyt és a kiegészítőket is, a töltényűr elejétől mérve.
- Irányzék: Bármilyen típusú nyílt (gyári fém) , illetve
- optikai irányzék,beleértve a diopter is.
- Kivetítő (lézeres) irányzékhasználata kifejezetten tiltott.
- Elsütési erő: Nincs korlátozva, biztonságosan használható legyen.
- Lőszer: Bármilyen0.22 kaliberű long-rifle peremgyújtású lőszer használható. Gyújtó, fényjelző, sörétes, ill. magnum lőszer nem használható

2. Nagykaliberű pisztoly

A) Nagykaliberű pisztoly

- Használható pisztolyok: Bármilyen típusú, gyártmányú, központi gyújtású egylövetű, vagyöntöltő maroklőfegyver, illetve revolver. A tárba csak 5 lőszer tárazható be.
- Súly: 2,041 kgmaximális súlyú lehet, beleértve az irányzékot is.
- Cső: Nem lehet hosszabb, mint 152 mm (6").
- Irányzék: Bármilyen típusú nyílt (gyári fém) irányzék használható.
- Elsütési erő: Nincs korlátozva, biztonságosan használható legyen.
- Lőszer: Központi gyújtású. Gyújtó lövedék, fényjelző, acélmagvas lőszer valamint magnum lőszer nem használható.

3. Kiskaliberű pisztoly

A) Kiskaliberű pisztoly

- Használható pisztolyok: Bármilyen gyártmányú, típusú, 0.22 LR kaliberű, egylövetű vagy öntöltő maroklőfegyver, illetve revolver. A tárba csak 5 lőszer tárazható be.
- Súly: 1,814 kg maximális súlyú lehet, beleértve az irányzékot is.
- Cső: Nem lehet hosszabb, mint 273 mm (10 és 3/4").
- Irányzék: Bármilyen típusú nyílt (gyári fém) irányzék használható
- Elsütési erő: Nincs korlátozva, biztonságosan használható legyen.
- Lőszer: Bármilyen 0.22 kaliberű long-rifle peremgyújtású lőszer használható. Gyújtó, nyomjelző, sörétes, ill. magnum lőszer nem használható.

4. Légpuska

A) Légpuska - 7,5J csőtorkolati energia alatti

B) Légpuska - Open / korlátozás nélküli csőtorkolati energia

- Használható puskák: Bármilyen rendszerű légfegyver, melynek csőtorkolati energiája maximálisan 7,5J, illetve korlátozás nélkül. Táras légfegyvereknél a tárba csak 5 lövedék tárazható be.
- Súly: Maximálisan 8,0 kg, illetve az Open / korlátozás nélküli csőtorkolati energiájú/ 5,5kg súlyú lehet, beleértve az irányzékot/távcsövet is.
- Cső: Nem lehet hosszabb mint 762 mm (30"), beleértve a perselyt és a kiegészítőket is, a csőfartól mérve.
- Irányzék: Bármilyen típusú nyílt (gyári fém) vagy diopter, illetve optikai irányzék használható. Kivetítő (lézeres) irányzék használata kifejezetten tiltott.
- Elsütési erő: Nincs korlátozva, biztonságosan használható legyen.
- Lövedék: Bármilyen tervezésű, kilövés után egy egységet képező (nem sörétes) légfegyverlövedék használható, amely ólomból vagy hasonlóan puha anyagból készült.
- Használható kaliberek: 4,4 - 5,5 mm közöttiek.

5. Légpisztoly

A) Légpisztoly

- Használható pisztolyok: Bármilyen rendszerű légpisztoly, melynek csőtorkolati energiája maximálisan 7,5 J. Táras légpisztolyoknál a tárba csak 5 lövedék tárazható be.
- Súly: Amit az ISSF szabálykönyv előír.
- Irányzék: Bármilyen típusú nyílt (gyári fém). Diopter, illetve optikai irányzék valamint Kivetítő (lézeres) irányzék használata tiltott.
- Elsütési erő: Nincs korlátozva, biztonságosan használható legyen.
- Lövedék: Bármilyen tervezésű, kilövés után egy egységet képező (nem sörétes) légfegyverlövedék használható, amely ólomból vagy hasonlóan puha anyagból készült.
- Használható kaliberek: Amit az ISSF szabálykönyv előír.

IX. Célok, céltávolságok

1A + 1B - Sziluett puska

Célok: A célok a teljes méretű sziluettek 1/5-e, a hivatalos IMSSU léptékszabványok szerint, minimum 6mm vastag anyagból. A lábak talpának méretei: valamennyi lábazatnak 25mm (1") szélesnek és 50mm (2") hosszúnak kell lennie. A kosok lábazata egy darabból álló, 25mm x 125mm (1" x 5") méretű anyagból lehet.

Céltávolságok:

- Csirke 25 méter,
- Disznó 33 méter,
- Pulyka 42 méter,
- Kos 50 méter.

2A - Nagykaliberű pisztoly

Célok: a célok a teljes méretű sziluettek 1/2-e, a hivatalos IMSSU léptékszabványok szerint, minimum 12mm vastag anyagból. A lábazat talpának méretei: csirke 75mm x 100mm, disznó 50mm x 100mm, pulyka 150mm x 100mm, kos 125mm x 100mm.

Céltávolságok:

- Csirke 25 méter,
- Disznó 33 méter,
- Pulyka 42 méter,
- Kos 50 méter.

3A - Kiskaliberű pisztoly

Célok: A célok a teljes méretű sziluettek 3/8-a, a hivatalos IMSSU léptékszabványok szerint, minimum 6mm vastag anyagból. A lábazat talpának méretei: csirke, pulyka, kos 40mm x 65mm, disznó 40mm x 100mm.

Céltávolságok:

- Csirke 25 méter,
- Disznó 33 méter,
- Pulyka 42 méter,
- Kos 50 méter.

4A - Légpuska - 7,5J csőtorkolati energia alatti

Célok: A célok a teljes méretű sziluettek 1/10-e a hivatalos IMSSU léptékszabványok szerint, minimum 4mm vastag anyagból. A lábázat talpának méretei: csirke 20mm x 13mm, disznó és pulyka 25mm x 13mm, kos 50mm x 13mm.

Céltávolságok:

- Csirke 10 méter,
- Disznó 15 méter,
- Pulyka 20 méter,
- Kos 25 méter.

4B - Légpuska - Open / korlátozás nélküli csőtorkolati energia

Célok: A célok a teljes méretű sziluettek 1/10-e a hivatalos IMSSU léptékszabványok szerint, minimum 4mm vastag anyagból. A lábázat talpának méretei: csirke 20mm x 13mm, disznó és pulyka 25mm x 13mm, kos 50mm x 13mm.

Céltávolságok:

- Csirke 18 méter,
- Disznó 27 méter,
- Pulyka 33 méter,
- Kos 41 méter.

5A - Légpisztoly

Célok: A célok a teljes méretű sziluettek 1/10-e, a hivatalos IMSSU léptékszabványok szerint, minimum 4mm vastagságú anyagból. A lábázat talpának méretei: csirke 20mm x 13mm, disznó és pulyka 25mm x 13mm, kos 50mm x 13mm.

Céltávolságok:

- Csirke 10méter,
- Disznó 12méter,
- Pulyka 15méter,
- Kos 18méter.

Összefoglaló táblázat

Kategória	Célméret	Csirke	Disznó	Pulyka	Kos	Sütés	Súly max.	Cső hossza	Irányzék	
1A+B	Sziluet Puska	1/5	25m	33m	42m	50m	biztonságos	6,0kg	762mm	nyílt / optikai
2A	Nagykaliberű Pisztoly	1/2	25m	33m	42m	50m	biztonságos	2,041kg	152mm	nyílt
3A	Kiskaliberű Pisztoly	3/8	25m	33m	42m	50m	biztonságos	1,814kg	273mm	nyílt
4A	Légpuska 7,5J	1/10	10m	15m	20m	25m	biztonságos	8,0kg	762mm	bármilyen
4B	Légpuska Open	1/10	18m	27m	33m	41m	biztonságos	8,0kg	762mm	bármilyen
5A	Légpisztoly	1/10	10m	12m	15m	18m	biztonságos	1,814kg	bármilyen	nyílt

X. A verseny

1. Általános rendelkezések

Minden versenyen öt (5) próbálövést lehet leadni a versenyzőnek az értékelt lövések megkezdése előtt az általa kiválasztott próbacélokra, a szabályzatban előírt lő idő alatt.

Az öt (5) leadott próbálövés után jönnek a versenyértékelésében számító lövések.

A célokra egymást követően kell lőni, minden esetben balról jobbra. Egy fém sziluett célra egy lövés adható le.

Ha a versenyző pl. a balról az első célra lő, de nem találja el, akkor lövését elhibázott lövésként, "O"-val kell pontozni (függetlenül attól, hogy melyik célt találja el a saját céljai közül. Az így ledöntött cél nem számít plussz hibának). Így számára a következő második cél a balról jobbra soron következő cél lesz. Ha egy cél ledől vagy megdől azt megelőzően, hogy a versenyző lövést adott volna le rá, a fennmaradó célokra sorrendben lőnek balról jobbra. Amennyiben elfogytak a versenyző lőállásához felállított célok, úgy a versenybíró utasítása szerint, egy másik álláson lévő célt kell leküzdenie, vagy célállításra kerül sor.

2. Alibi lövés

Ha nem áll rendelkezésre elég cél ahhoz, hogy leadják az öt lövésből álló sorozatot a versenyző célcsoportjára, vagy a szomszédos célcsoportokra, a

versenyző teljes célcsoportját újból felállítják. Ebben az esetben balról az 1. számú célfigurával kell kezdeni az alibi lövést illetve lövéseket.

A versenyző számára alibiként betöltési időt, valamint lövés leadási időt biztosítanak, hogy be tudja fejezni az öt (5) lövésből álló sorozatot.

- Puska versenyszámoknál 30 másodperc betöltési, és célfiguránként 30 másodperc tüzelési periódus áll rendelkezésre.
- Maroklőfegyver versenyszámoknál 30 másodperc betöltési és célfiguránként 25 másodperc tüzelési periódus áll rendelkezésre.

A lőfegyver működésképtelensége és a hibás lőszer nem alapozza meg az „alibi lövést”, vagy extra tüzelési idő engedélyezését. Amennyiben a lőfegyver működésképtelenné válik egy sorozat közben, akkor egy másik, megfelelő típusú és a bíró által hitelesített lőfegyverrel helyettesíthető a verseny befejezése érdekében. Ez a szabály nem azt jelenti burkoltan, hogy a versenyzők egynél több lőfegyvert használhatnak egy adott verseny befejezése érdekében. Csak akkor, ha elsődleges lőfegyverük megsérült, vagy eltört, és a versenybíró megvizsgálta az említett lőfegyvert és engedélyezte annak pótlását. Ha a versenyző a löállításban nem tudja elhárítani a hibát akkor a sorozat végeztével elhegyhatja a löállást és egy erre alkalmas helyen megjavíthatja fegyverét. Javítás után a versenyellenőr ellenőrzi újból a fegyverét és visszaállhat a versenybe, ahol a verseny menete szerinti sorozatot lőheti. A javítás ideje alatti sorozatokat nem lőheti újra.

Ha a felszerelés hibájának vagy működésképtelenségének tulajdonítható ha nem adnak le lövést a célokra, akkor ezt elvesztett célokként ítélik meg és alibiként lövés nem adható le rájuk.

3. Értékelés

Az egyéni értékelő lapokat az alábbiak szerint kell kitölteni:

- a) **"X" jelet** tesznek a megfelelő négyzetbe, ha a lövés eredményeként a cél ledőlt az állványról.
- b) **"O" jelet** tesznek a megfelelő négyzetbe, ha a lövés után a cél még mindig az állványon, a talpán állva található.

A cél "megforgatást" az állványon, annak az állványról való ledöntése nélkül, "O"-ként pontozzák.

Valamennyi pontozási eltérést azon nyomban meg kell oldani, mielőtt a versenyző vagy a pontozó elhagyja a lövonalat, mielőtt a célt felállítják és mielőtt egy másik lövéssorozatot megkezdnek.

Az értékelő lap kitöltését a versenyzőn kívül bárki elvégezheti, de figyelnie kell a pontos kitöltésre, és hogy a versenyző sorozatonként csak öt (5) lövést adjon le.

4. Holtverseny

Holtverseny esetén a versenybíró dönt, hogy szétlövést alkalmaz, vagy fordított találatszámolással lesznek eldöntve a dobogós helyezések. Teljes pontegyenlőség esetében mindenféleképpen szétlövést kell alkalmazni. A 4. helyezéstől lefelé azonos pontszám esetén azonos helyezésre kell kihirdetni a versenyzőket.

Ezen feltételeket a verseny megkezdése előtt a versenybíróknak közölnie kell a versenyzőkkel.

Fordított állatszámolásnál először a kosok, további egyenlőség esetén a pulykák, majd a disznók és a csirkék találatait kell összeszámolni.

A holtversenyt öt (5) lövésből álló sorozattal döntik el, ahol is az első körben a pulykára lőnek. Pontegyenlőség esetén, vagy még egyszer a pulykára lőnek, vagy a csirkéket helyezik távolabbra.

5. Minősítés

A mindenkor érvényben levő MDLSZ Minősítési Szabályzat előírásai szerint.

XI. Versenyrendezés

A mindenkor érvényben levő MDLSZ Versenyrendezési Szabályzat előírásai szerint.

XII. Diszkvalifikáció

A versenybíróknak diszkvalifikálnia kell azt a versenyzőt:

- Ha a versenyző alkohol, kábítószer és bármilyen, az ítélőképességet befolyásoló gyógyszer, tudatmódosító szer hatása alatt akarna versenyezni.
- Sportszerűtlen magatartást tanúsít, és más versenyzőt zavar a lövészetben.
- Többszöri felszólításra sem hajlandó eleget tenni a versenybíró felszólításának.
- Amennyiben a **"Tölts!"** parancs kiadása előtt lövést ad le.
- Amennyiben **"Tűzet szüntess"**, **"Helyezd a lőfegyvert biztonságba!"** parancs kiadása után lövést ad le.
- Amennyiben a **"Lőtér tiszta!"** parancs elhangzása után lövést ad le.
- Fegyverével bármilyen módon veszélyt jelent a többi versenyzőre, nézőre, bíróra stb.

XIII. Óvás

Az összes szabályértelmezést és óvást a versenybíró bonyolítja le. Az óvásokat írásban kell benyújtani a versenyrendező számára, a nevezésidőnek megfelelő összeggel együtt, az állított szabálysértéstől számított egy órán belül.

Az óvást benyújtó személy és a megóvott felek számára egy óra áll

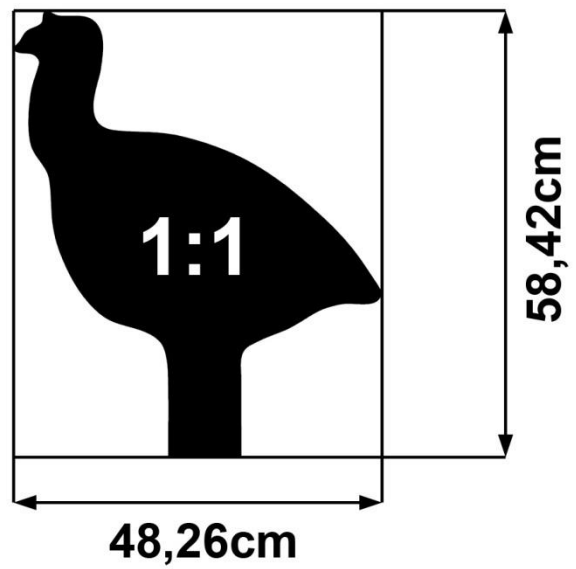
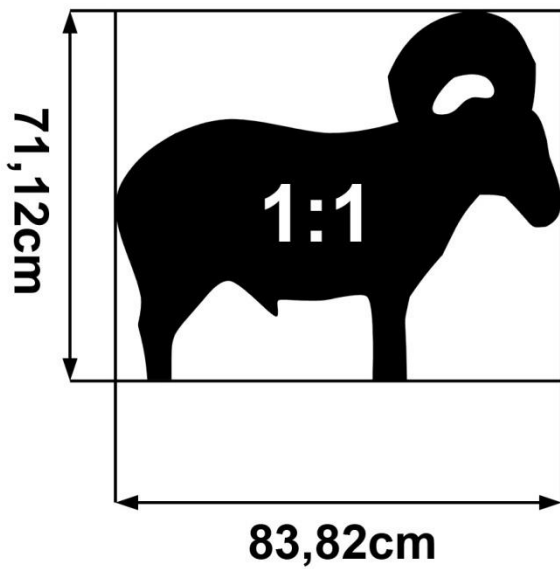
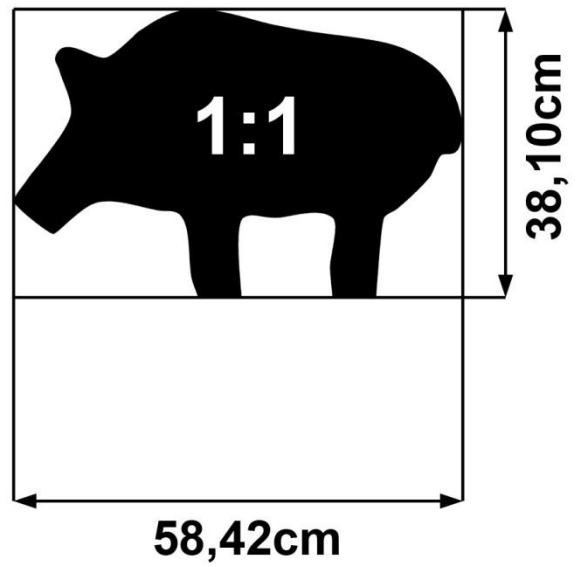
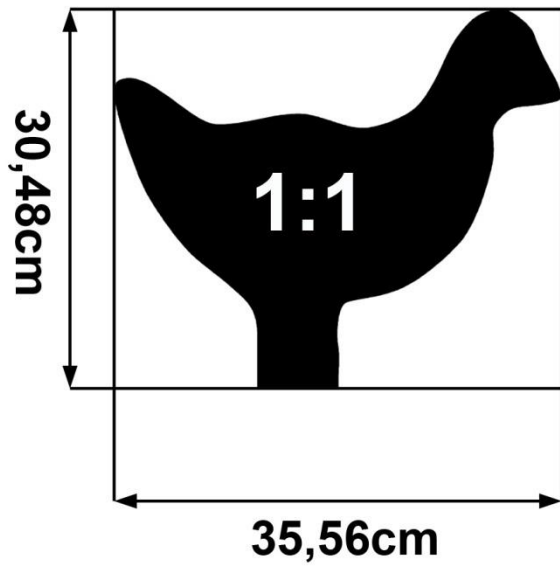
rendelkezésre a versenyrendező döntése után, hogy ezzel a döntéssel szemben fellebbezéssel éljenek az MDLSZ-nél.

Amennyiben a versenyrendező az óvást benyújtó fél javára dönt, az óvási díjat visszaadják az illető személynek. Ha a zsűri a megóvott fél javára dönt, a díjat annak a személynek fizetik ki.

XIV. Melléklet

A.)

A fém sziluett figurák eredeti méretei



B.)

Értékelőlap versenyrendezéshez

Magyar Dinamikus Lövészsport Szövetség Sziluett Minősítő Verseny


Versenyző:.....

Egyesület:.....

Kategória:.....

MDLSZ Versenyengedély:.....

Dátum:.....



	1	2	3	4	5		
Összesen:							

Shoot off

.....

Versenybíró:

.....

Versenyző:

Sebességértékek az ismertebb, leginkább használatban lévő lövedékek tömegeinek függvényében a szabályokban rögzített csőtorkolati energiákhoz m/s mértékegységben:

Lövedéktömeg (gramm)	Sebesség (m/s) [Energia =7,5J]	Max. sebesség (m/s) [Energia (7,5J +6,5%)*]
0,47	178	184
0,49	175	181
0,51	172	177
0,53	168	174
0,55	165	170
0,56	164	169
0,67	150	154
0,69	147	152

* a 6,5 % túrés az energiára értendő és nem a sebességre! /Átvéve: Magyar Fieldtarget Szövetségtől/

PUSKA MÉRETEK és ADATOK

	Súly	Cső hossz	Elsütési erő	Sebesség Kaliber	Tilos	Írányzék	Cél távolságok
Kiskaliberű SZILUETTpuska OPTIKA	Max. 4600 gramm	Max. 762 mm	Nem korlátozott. Biztonságos	0.22 Long Rifle, Short-, vagy Long	<ul style="list-style-type: none"> •Tenyértámasz •Állítható pofadékot rögzíteni kell •Tusatalp görbülete max. 12,7 mm •Csőszájfék 	Bármilyen	Csirke: 40 m Disznó: 60 m Pulyka: 77 m Kos: 100 m
Kiskaliberű KÖNNYŰpuska OPTIKA	Max. 3855 gramm	Max. 762 mm	Min. 907 gramm	0.22 Long Rifle, Short-, vagy Long	<p>Nem térhet el a gyári adatoktól, üzletben megvásárolható.</p> <ul style="list-style-type: none"> •Tiltottak az egyedi puszkák 	Bármilyen	Csirke: 40 m Disznó: 60 m Pulyka: 77 m Kos: 100 m
Kiskaliberű SZILUETTpuska FÉM irányzék	Max. 4600 gramm	Max. 762 mm	Nem korlátozott. Biztonságos	0.22 Long Rifle, Short-, vagy Long	<ul style="list-style-type: none"> •Tenyértámasz •Állítható pofadékot rögzíteni kell •Tusatalp görbülete max. 12,7 mm •Csőszájfék 	Diopter v. Fém irányzék	Csirke: 25 m Disznó: 50 m Pulyka: 75 m Kos: 100 m
Kiskaliberű KÖNNYŰpuska FÉM irányzék	Max. 3855 gramm	Max. 762 mm	Min. 907 gramm	0.22 Long Rifle, Short-, vagy Long	<p>Nem térhet el a gyári adatoktól, üzletben megvásárolható</p> <ul style="list-style-type: none"> •Tiltottak az egyedi puszkák 	Kizárólag Fém (nyílt) irányzék	Csirke: 25 m Disznó: 50 m Pulyka: 75 m Kos: 100 m
HAZAI Kiskaliberű SZILUETTpuska OPTIKA	Max. 6000 gramm	Max. 762 mm	Nem korlátozott. Biztonságos	0.22 Long Rifle, Short-, vagy Long	<ul style="list-style-type: none"> •Váll-, hónalj kampó •Vízszintező •Magasított előagy •Csőszájfék •Túlnyúló stabilizátor •Fegyverszíj 	Optika- vagy diopter irányzék	Csirke: 25 m Disznó: 33 m Pulyka: 42 m Kos: 50 m
HAZAI Kiskaliberű SZILUETTpuska FÉM	Max. 6000 gramm	Max. 762 mm	Nem korlátozott. Biztonságos.	0.22 Long Rifle, Short-, vagy Long	<ul style="list-style-type: none"> •Váll-, hónalj kampó •Vízszintező •Magasított előagy •Csőszájfék •Túlnyúló stabilizátor •Fegyverszíj 	Kizárólag fém (nyílt) irányzék	Csirke: 25 m Disznó: 33 m Pulyka: 42 m Kos: 50 m
Légpuska Hazai	Max. 8000 gramm	Max. 762 mm	Nem korlátozott. Biztonságos.	<p><u>Korlátozott:</u> max. 7,5J (+max. 6,5% tűréshatárig)</p> <p><u>Open:</u> korlátozás nélküli</p>	<ul style="list-style-type: none"> •Csőtengely - előagy aljamax. 120mm •Váll-, hónalj kampó •Túlnyúló stabilizátor 	Optikai-, diopter-, vagy fém irányzék	Csirke: 10 m Disznó: 15 m Pulyka: 20 m Kos: 25 m

				4,5 - 5,5 mm	<ul style="list-style-type: none"> • Fegyverszíj • Vízszintező 		
Légpuska Nemzetközi	Max. 5500 gramm		Nem korlátozott. Biztonságos	Nem korlátozott 4,5 mm	<ul style="list-style-type: none"> • Tusatalp: közép állásban • Pofadék: Max. 25,4 mm magasra állítható • Magasított előagy/ gomba tilos • ISSF szabályoknak megfelelni 	Bármilyen	Csirke: 18 m Disznó: 27 m Pulyka: 33 m Kos: 41 m
Nagykaliberű Sziluett puska	Max. 4600 gramm	Max. 762 mm	Nem korlátozott. Biztonságos	6 mm-es (.243") vagy nagyobb	<ul style="list-style-type: none"> • Sátorvas: max. 35 mm előagy aljától • Előagy: max. 57 x 57 mm, min. 203 mm • Pofadék: nem nyúlhat a cső tengelye fölé, kivétel MonteCarlo • Tusatalp alja: max. 178 mm 	Bármilyen	Csirke: 200 m Disznó: 300 m Pulyka: 385 m Kos: 500 m VAGY Csirke: 100 m Disznó: 150 m Pulyka: 200 m Kos: 200 m
Nagykaliberű Vadász puska	Max. 4200 gramm	Max. 762 mm	Min. 907 gramm	6 mm-es (.243") vagy nagyobb	<ul style="list-style-type: none"> • Thumboltus • Gyári kialakítástól eltérni • Tiltottak az egyedi puskák 	Bármilyen. • Távcső: max. 38 mm a tubus alja és a tok teteje között	Csirke: 200 m Disznó: 300 m Pulyka: 385 m Kos: 500 m VAGY Csirke: 100 m Disznó: 150 m Pulyka: 200 m Kos: 200 m