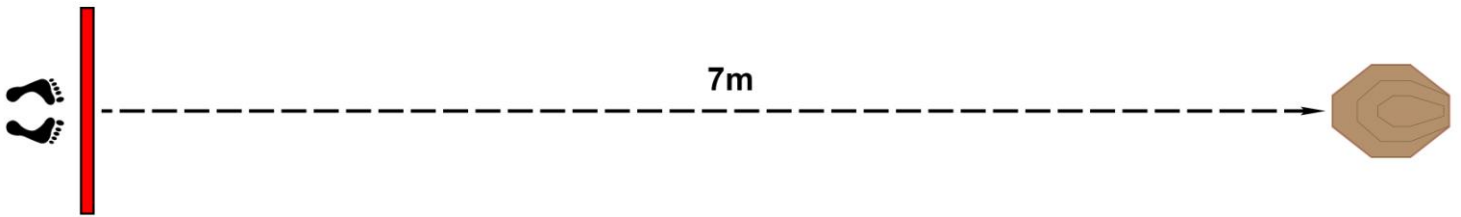


## IPSC BLUE-LINE GYAKORLATI VIZSGÁJÁNAK PÁLYÁI

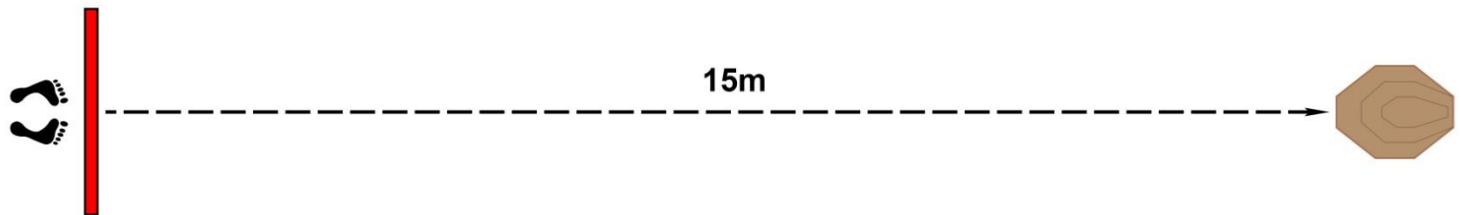
### Pálya 1.

Távolság:	7 méter
Maximális idő:	3 másodperc
Célok:	1db
Lövés:	2db
Ismétlés:	6x
Összlövés:	12db
Indulási pozíció:	A lövő cipőorrai érintik a jelzést, arccal a fő lőirányba, nyugalmi testhelyzetben áll.
Fegyver készenléti helyzete:	Készenléti helyzetben.
Végrehajtás:	Fegyverelővétel után a lövő megtámadja a célt.



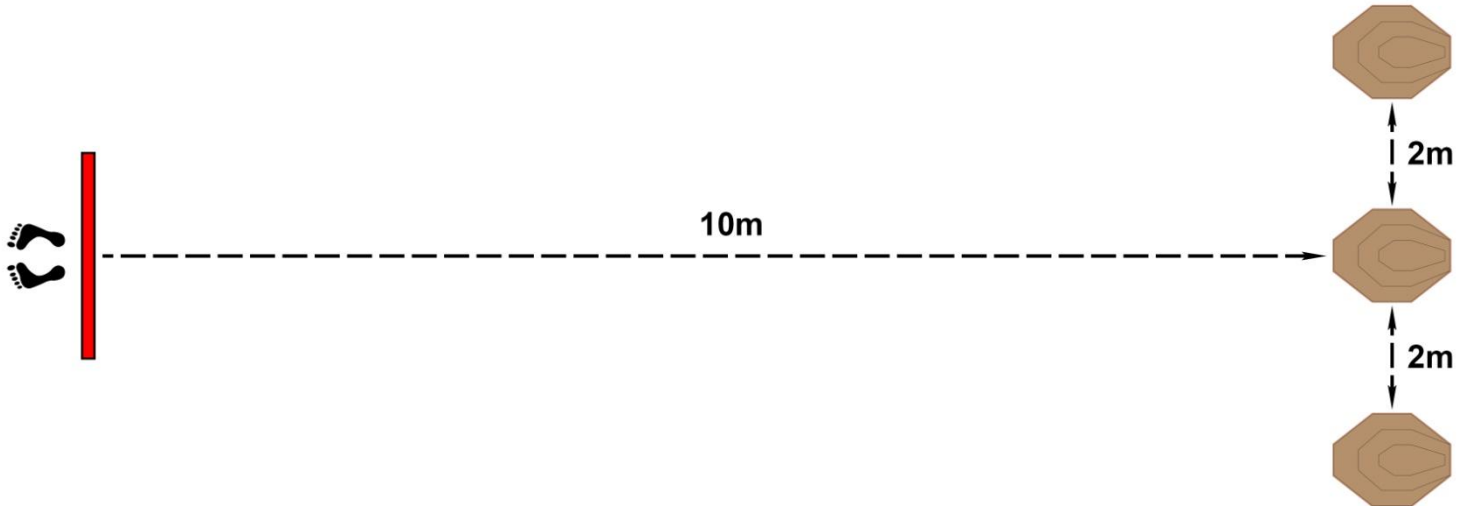
### Pálya 2.

Távolság:	15 méter
Maximális idő:	---
Célok:	1db
Lövés:	1db
Ismétlés:	6x
Összlövés:	6db
Indulási pozíció:	A lövő cipőorrai érintik a jelzést, arccal a fő lőirányba, nyugalmi testhelyzetben áll.
Fegyver készenléti helyzete:	Készenléti helyzetben.
Végrehajtás:	Fegyverelővétel után a lövő megtámadja a célt.



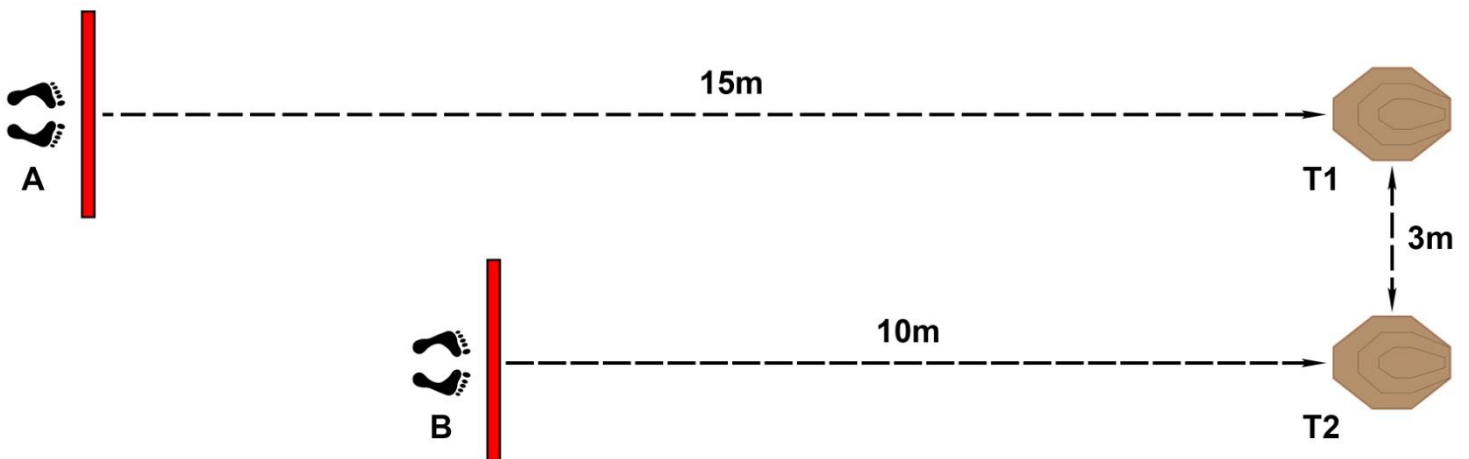
### Pálya 3.

Távolság:	10 méter
Maximális idő:	12 másodperc (revolver esetén 18 másodperc)
Célok:	3db
Lövés:	12db
Ismétlés:	1x
Összlövés:	12db
Indulási pozíció:	A lövő sarkai érintik a jelzést, kezeivel vállai felett, háttal a fő lőirányba áll.
Fegyver készenléti helyzete:	Készenléti helyzetben.
Végrehajtás:	Fegyverelővétél után a lövő megtámadja a célokat, tárcsere után megismétli a támadást.



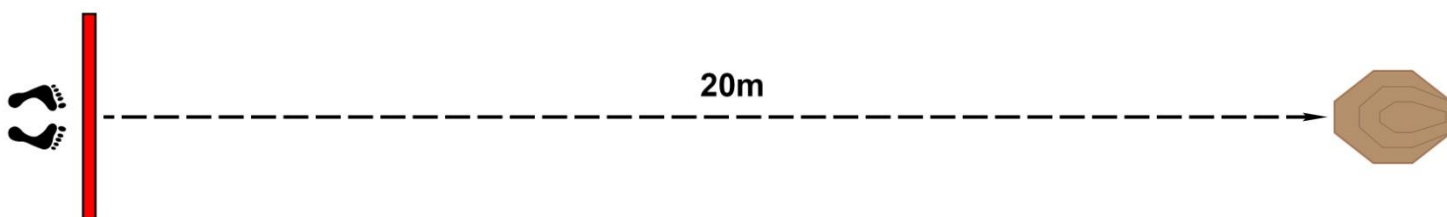
### Pálya 4.

Távolság:	15 méter és 10 méter
Maximális idő:	10 másodperc
Célok:	2db
Lövés:	4db
Ismétlés:	1x
Összlövés:	4db
Indulási pozíció:	A lövő cipőorrai érintik a jelzést, arccal a fő lőirányba, nyugalmi testhelyzetben áll.
Fegyver készenléti helyzete:	Készenléti helyzetben.
Végrehajtás:	Fegyverelővétél után a lövő az "A" pontból megtámadja a "T1" célt, a "B" pont megközelítése közben tárat cserél, majd a "B" pontból megtámadja a "T2" célt.



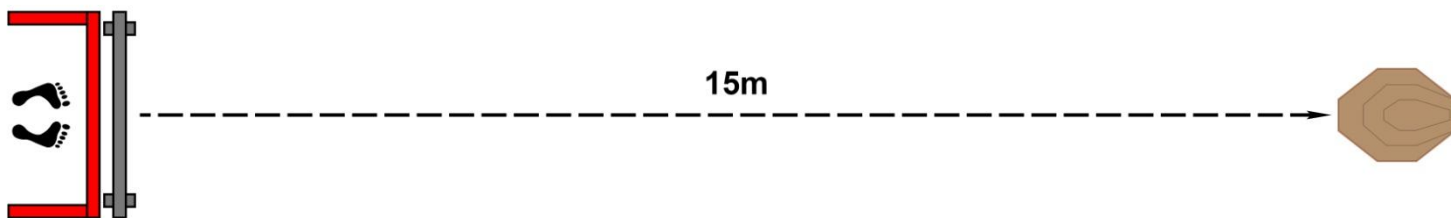
### Pálya 5.

Távolság:	20 méter
Maximális idő:	---
Célok:	1db
Lövés:	1db
Ismétlés:	3x
Összlövés:	3db
Indulási pozíció:	A lövő cipőorrai érintik a jelzést, arccal a fő lőirányba, nyugalmi testhelyzetben áll.
Fegyver készenléti helyzete:	Készenléti helyzetben.
Végrehajtás:	Fegyverelővétel után a lövő letérdel, majd megtámadja a célt.



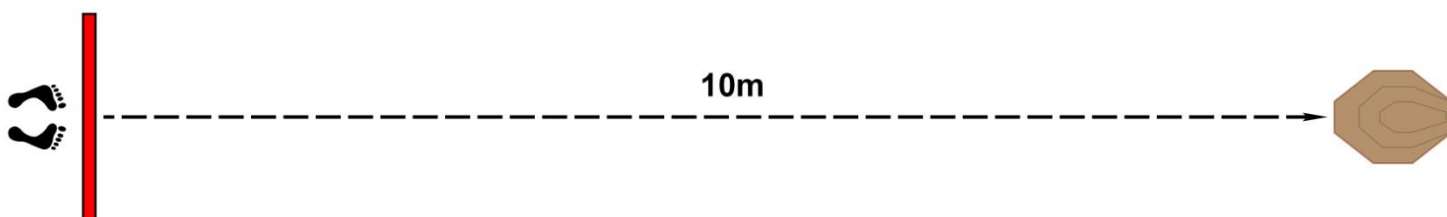
### Pálya 6.

Távolság:	15 méter
Maximális idő:	---
Célok:	1db
Lövés:	4db
Ismétlés:	3x
Összlövés:	12db
Indulási pozíció:	A lövő cipőorrai érintik a jelzést, arccal a fő lőirányba, nyugalmi testhelyzetben áll.
Fegyver készenléti helyzete:	Készenléti helyzetben.
Végrehajtás:	Fegyverelővétel után a lövő a paraván mindkét oldaláról megtámadja a célt.



### Pálya 7.

Távolság:	10 méter
Maximális idő:	---
Célok:	1db
Lövés:	2db
Ismétlés:	3x
Összlövés:	6db
Indulási pozíció:	A lövő cipőorrai érintik a jelzést, arccal a fő lőirányba, nyugalmi testhelyzetben áll.
Fegyver készenléti helyzete:	Készenléti helyzetben.
Végrehajtás:	Fegyverelővétel után a lövő csak erős kéz használatával megtámadja a célt.



### Pálya 8.

Távolság:	10 méter
Maximális idő:	---
Célok:	1db
Lövés:	2db
Ismétlés:	3x
Összlövés:	6db
Indulási pozíció:	A lövő cipőorrai érintik a jelzést, arccal a fő lőirányba, nyugalmi testhelyzetben áll.
Fegyver készenléti helyzete:	Készenléti helyzetben.
Végrehajtás:	Erőskezes fegyverelővétel után a lövő csak gyenge kéz használatával megtámadja a célt.

