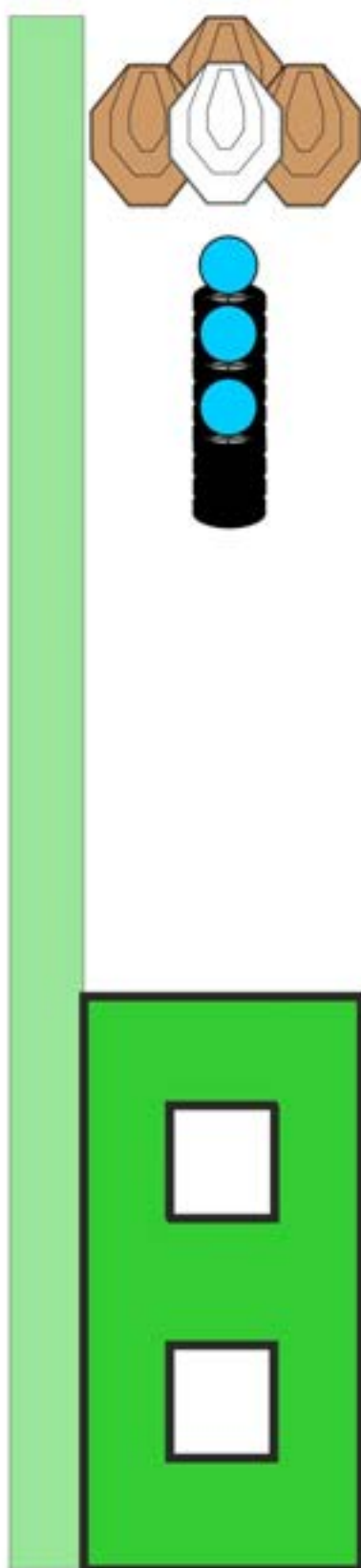


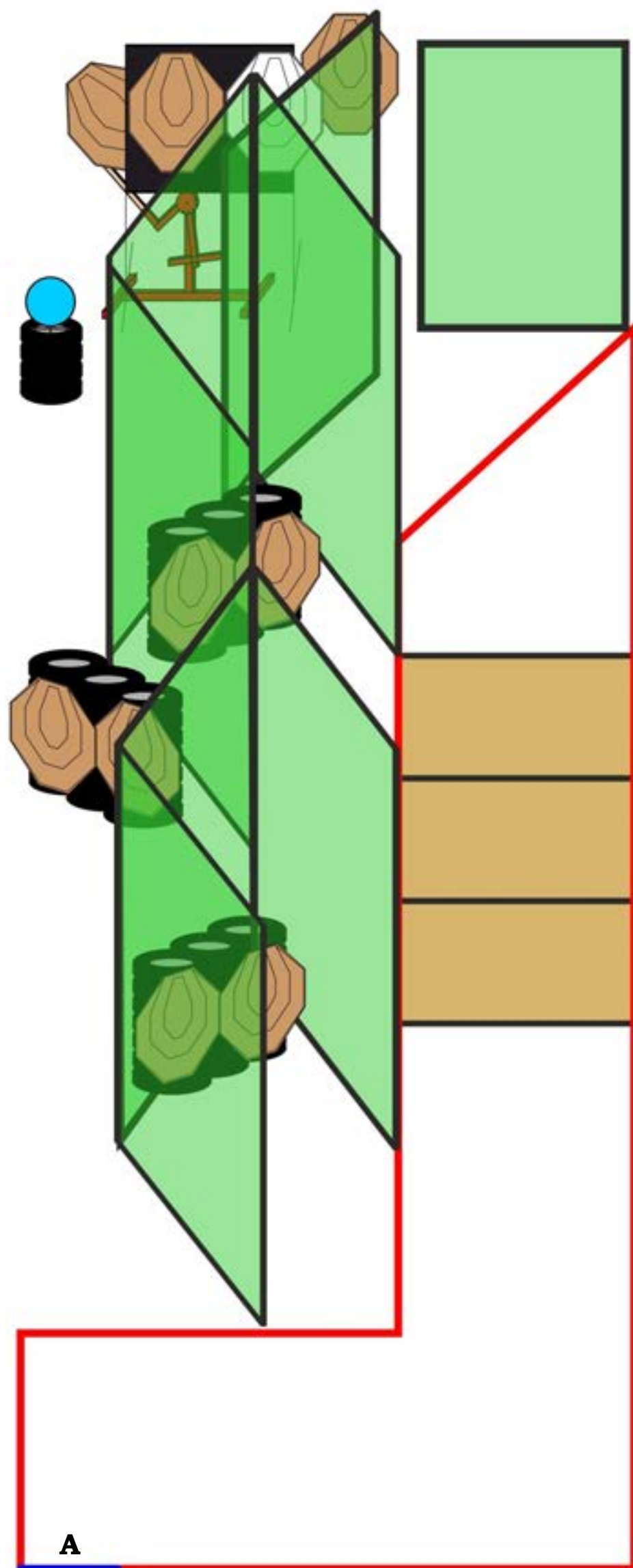
## 1. pálya

Célok: 3 IPSC papírcél, 3 IPSC fémcél, 1 No-Shoot	Értékelt lövésszám: 9
Kiindulási testhelyzet: Lövő a széken ül, arccal fő lőirányba, kezek a térden	Időmérés kezdete: Hangjelzés (az óra sípjele)
Végrehajtási eljárás: A hangjelzést követően a lövő megtámadja a célokat a kijelölt területen belülről.	
Biztonsági szögek: 2x90°és a <b>golyófogó teteje</b>	



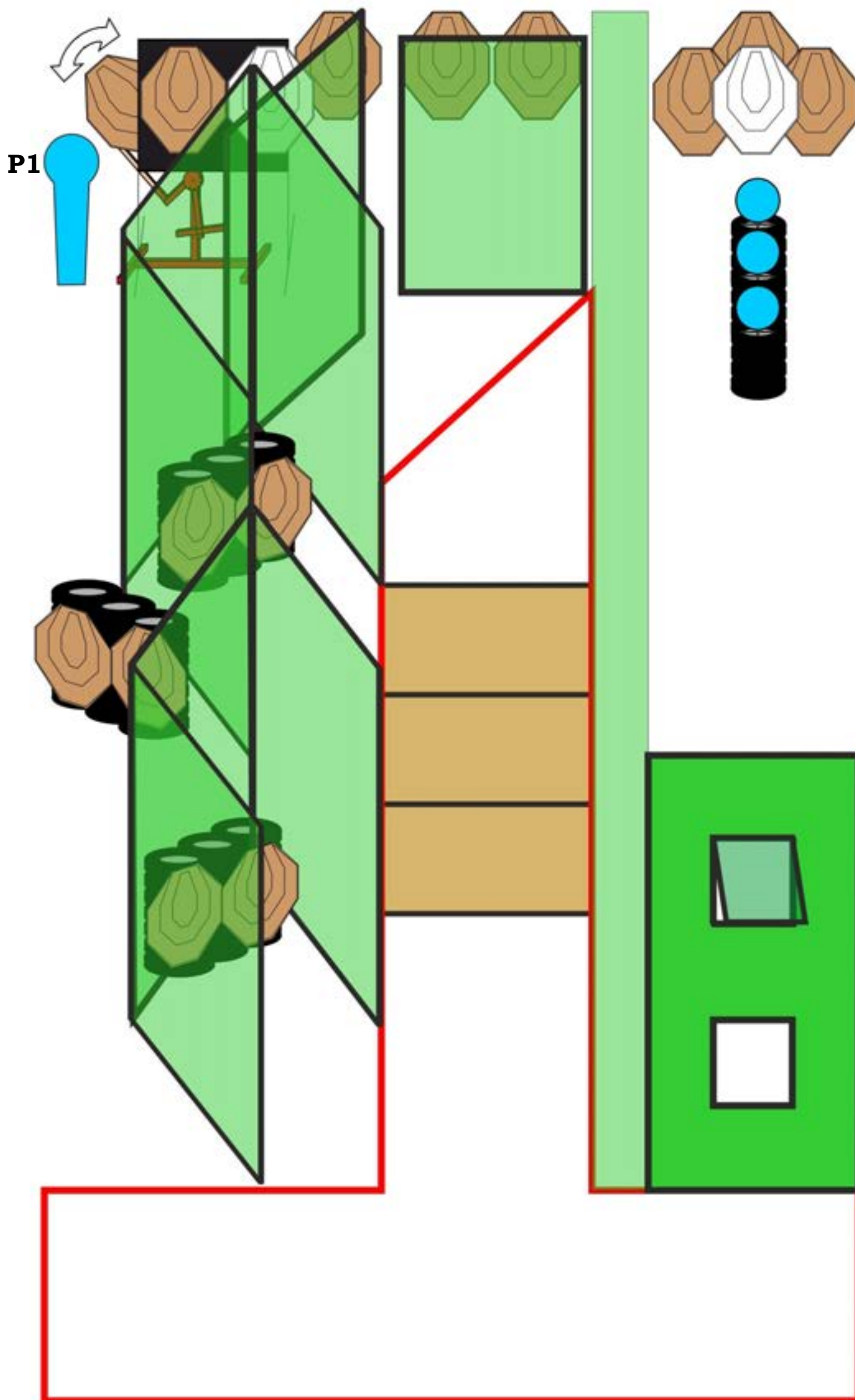
## 2. pálya

Célok: 9 IPSC papírcél, 1 IPSC fémcél, 1 No-Shoot	Értékelt lövésszám: 19
Kiindulási testhelyzet: Lövő az „A” pontban áll, arccal fő lőirányba, sarkai érintik a hibavonalat	Időmérés kezdete: Hangjelzés (az óra sípjele)
Végrehajtási eljárás: A hangjelzést követően a lövő <b>csak erős kézzel</b> megtámadja a célokat a kijelölt területen belülről.	
Biztonsági szögek: 2x90°és a <b>golyófogó teteje</b>	



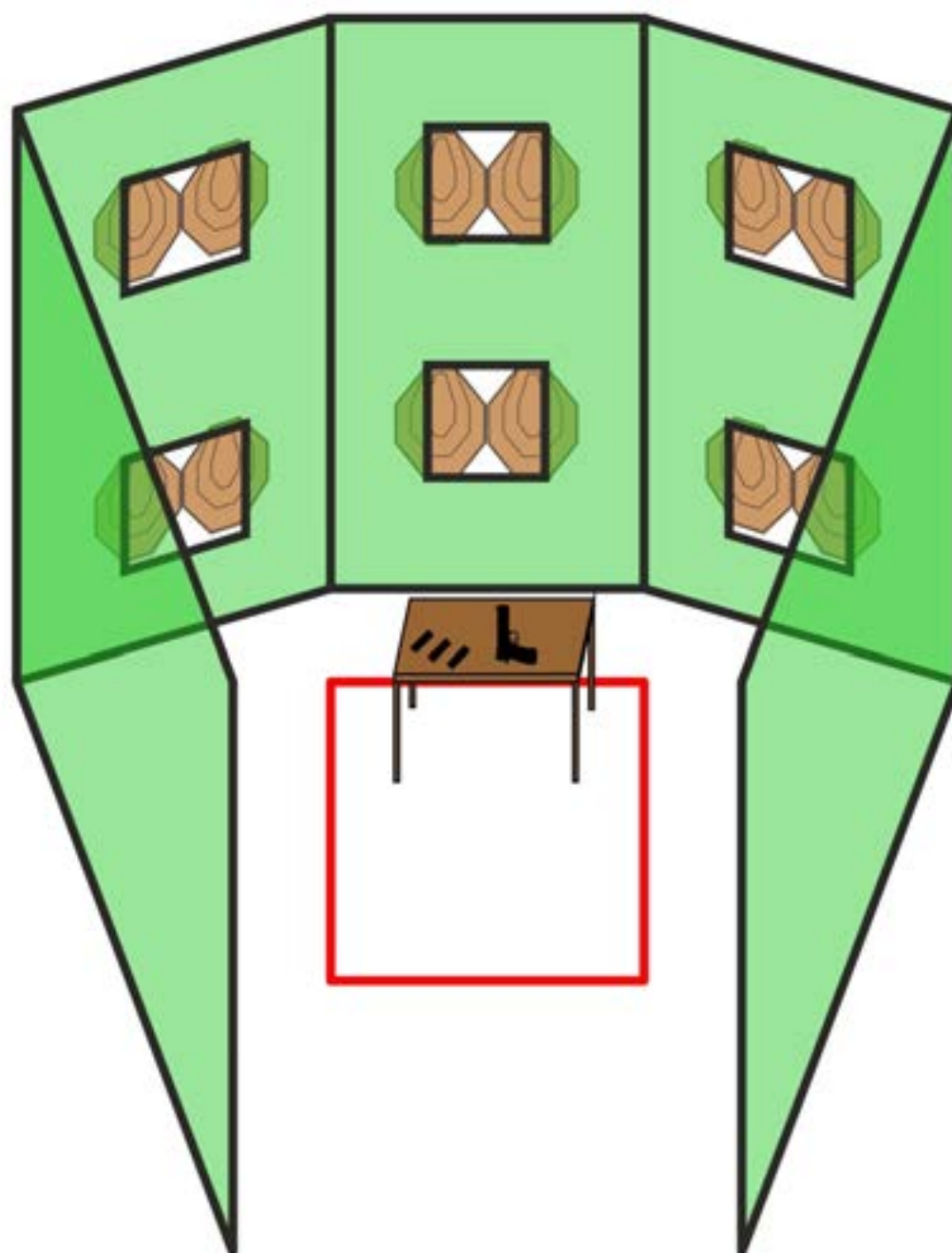
### 3. pálya

Célok: 14 IPSC papírcél (1 mozgón), 1 IPSC popper, 3 IPSC fémcél, 2 No-Shoot	Értékelt lövésszám: 32
Kiindulási testhelyzet: Lövő bárhol áll a kijelölt területen belül, arccal fő lőirányba	Időmérés kezdete: Hangjelzés (az óra sípjele)
Végrehajtási eljárás: A hangjelzést követően a lövő megtámadja a célokat a kijelölt területen belülről. „P1” popper aktiválja a mozgó célt, mely nyugalmi helyzetében nem marad látható.	
Biztonsági szögek: 2x90°és a <b>golyófogó teteje</b>	



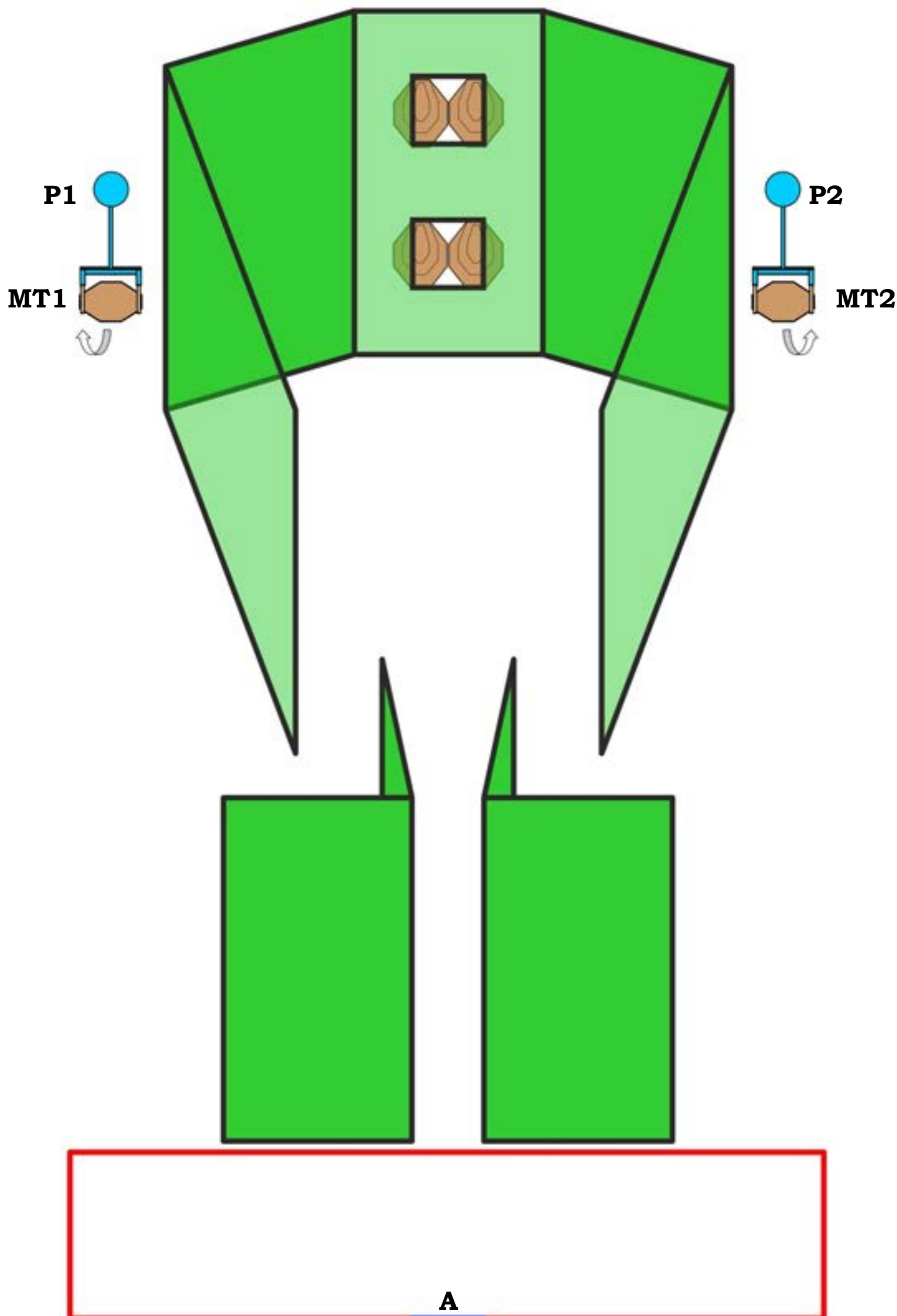
#### 4. pálya

Célok: 12 IPSC mini papírcél	Értékelt lövésszám: 12
Fegyver készenléti helyzete: Töltött fegyver és az összes felhasználni kívánt tár az asztalon, a fegyver csöve merőleges a fő golyófogóra	
Kiindulási testhelyzet: Lövő a kijelölt területen belül áll, arccal fő lőirányba, kezek a csuklónál az asztalhoz kötözve	Időmérés kezdete: Hangjelzés (az óra sípjele)
Végrehajtási eljárás: A hangjelzést követően a lövő <b>asztalhoz kötözött kezekkel</b> megtámadja a célokat a kijelölt területen belülről. Papíronként 1 találat kerül értékelésre!	
Biztonsági szögek: 2x90°és a <b>golyófogó teteje</b>	



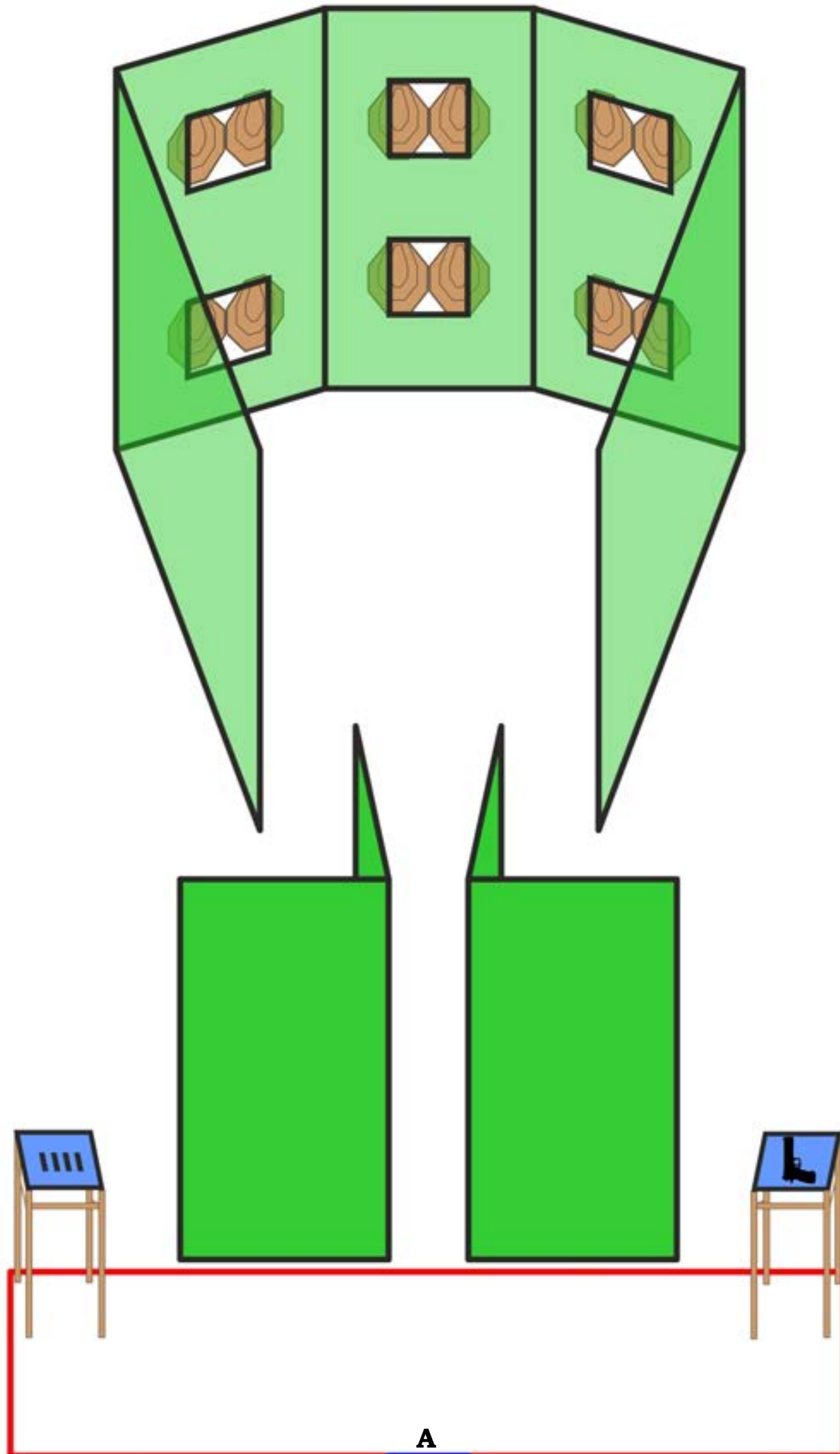
## 5. pálya

Célok: 6 IPSC mini papírcél (2 célváltón), 2 IPSC fémcél,	Értékelt lövésszám: 14
Fegyver készenléti helyzete: fegyver töltve, cső üres, tokban	
Kiindulási testhelyzet: Lövő az „A” pontban áll, háttal a fő lőiránynak, mindkét cipőorra érinti a hibavonalat	Időmérés kezdete: Hangjelzés (az óra sípjele)
Végrehajtási eljárás: A hangjelzést követően a lövő megtámadja a célokat a kijelölt területen belülről. „P1” fémcél aktiválja „MT1” mini papírcélt, „P2” fémcél aktiválja „MT2” mini papírcélt. A felbukkanó célok láthatóak maradnak.	
Biztonsági szögek: 2x90°és a <b>golyófogó teteje</b>	



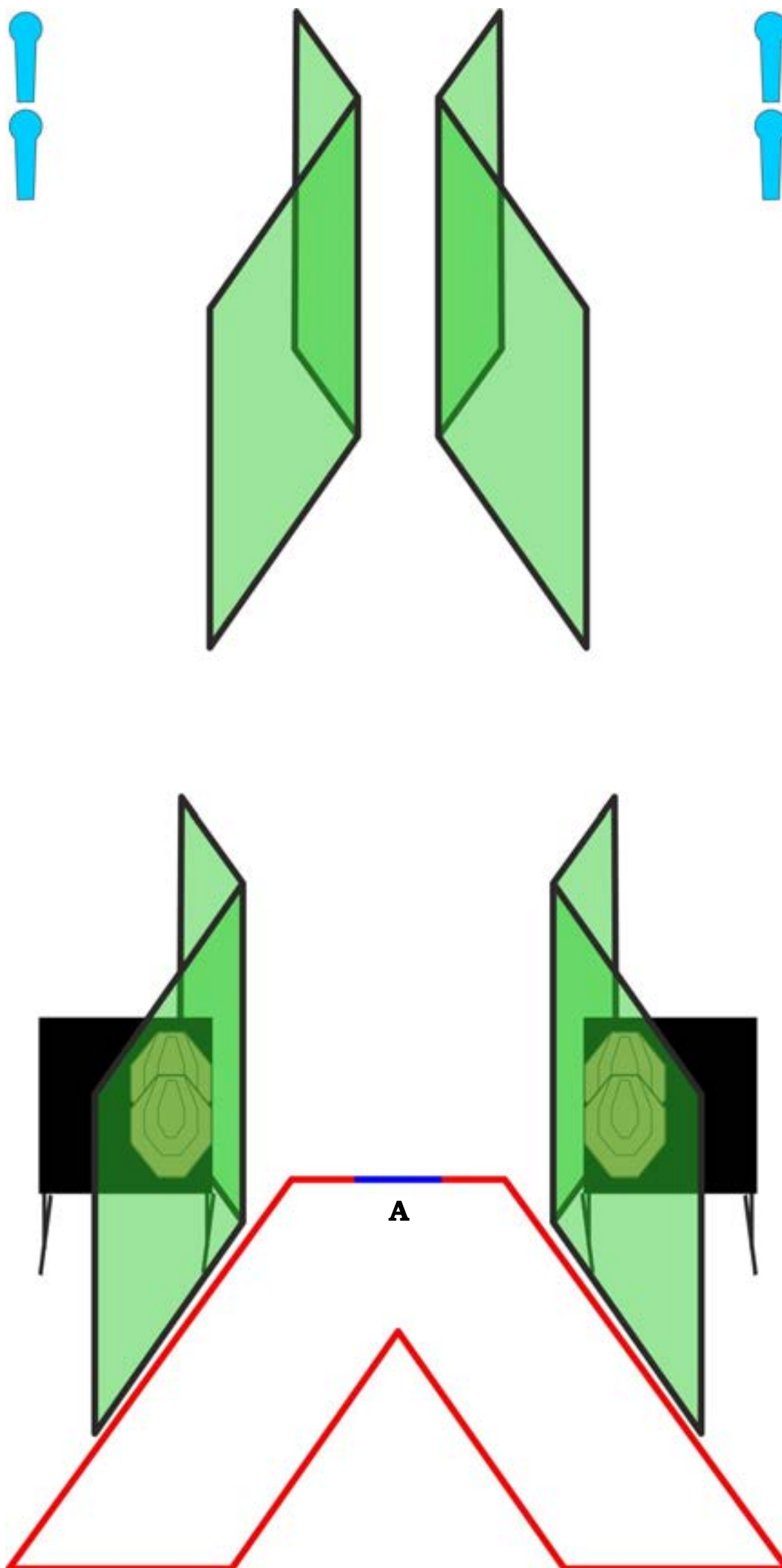
## 6. pálya

Célok: 12 IPSC mini papírcél	Értékelt lövésszám: 24
Fegyver készenléti helyzete: cső és tárkészlet üres, fegyver az egyik asztalon, a cső merőleges a fő golyófogóra, az összes felhasználni kívánt tár a másik asztalon	
Kiindulási testhelyzet: Lövő az „A” pontban áll, arccal fő lőirányba, sarkai érintik a hibavonalat	Időmérés kezdete: Hangjelzés (az óra sípjele)
Végrehajtási eljárás: A hangjelzést követően a lövő megtámadja a célokat a kijelölt területen belülről.	
Biztonsági szögek: 2x90°és a <b>golyófogó teteje</b>	



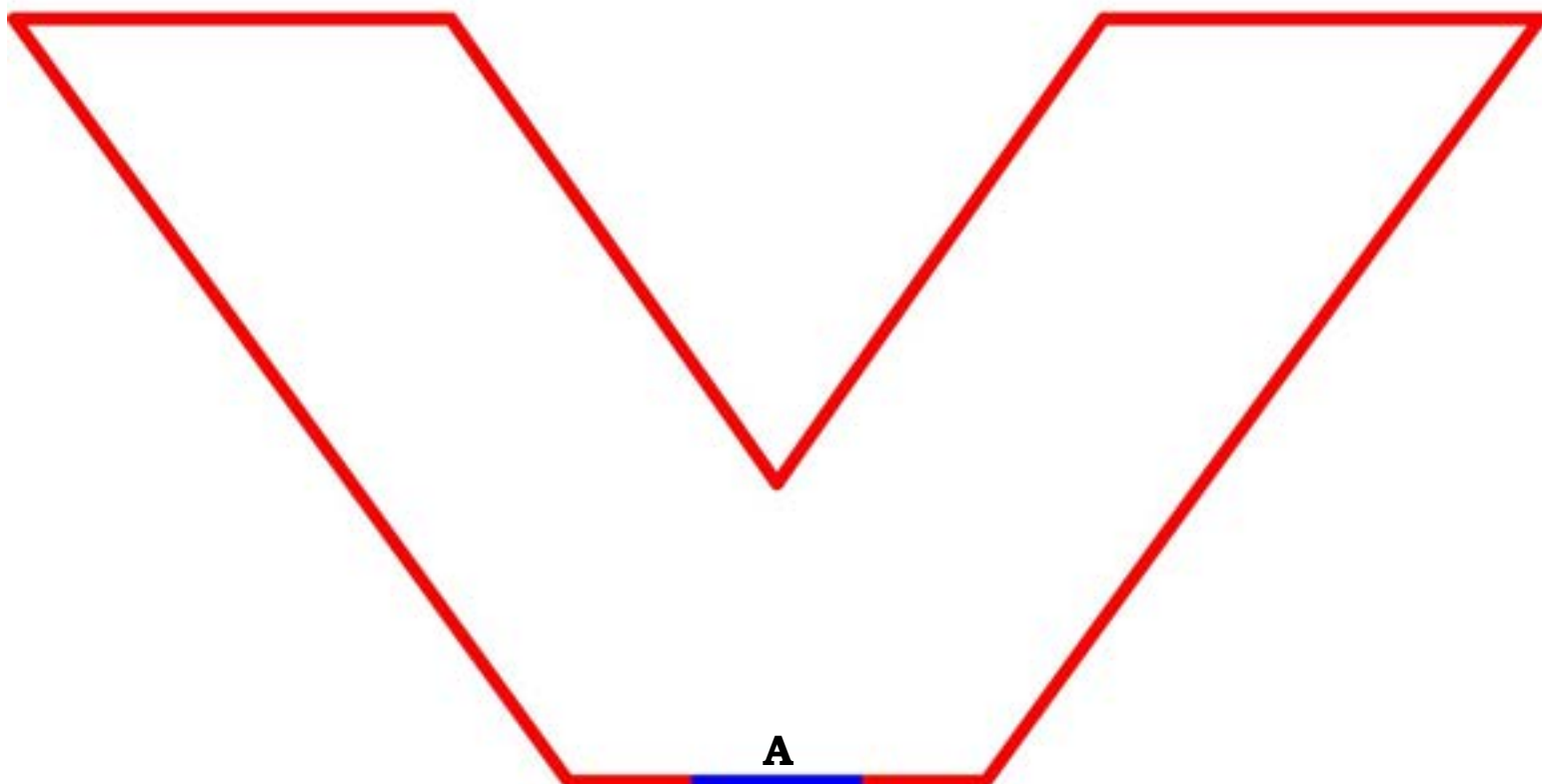
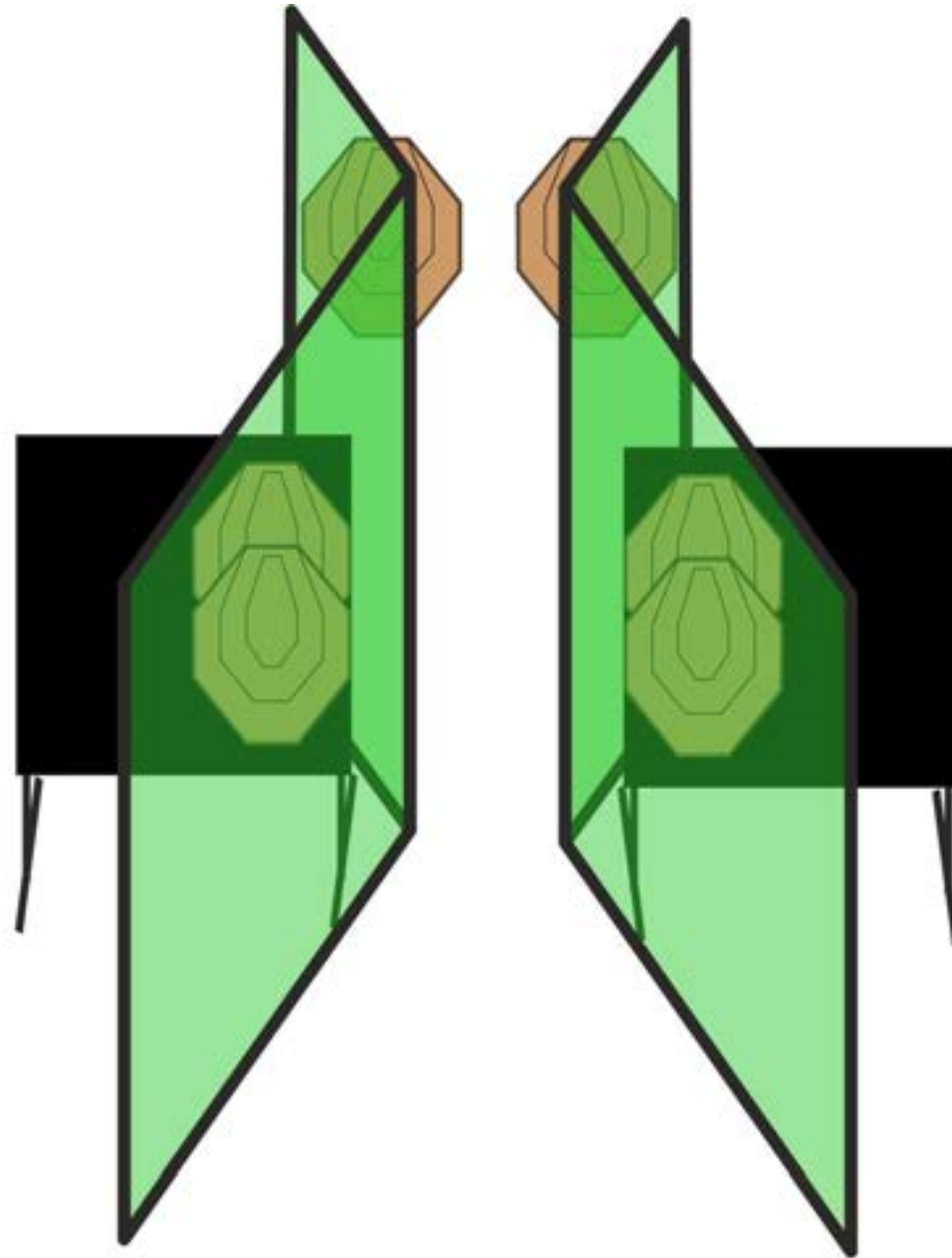
## 7. pálya

Célok: 4 IPSC papírcél, 4 IPSC mini popper	Értékelt lövésszám: 12
Kiindulási testhelyzet: Lövő az „A” pontban áll, arccal fő lőirányba, mindkét cipőorra érinti a hibavonalat	Időmérés kezdete: Hangjelzés (az óra sípjele)
Végrehajtási eljárás: A hangjelzést követően a lövő megtámadja a célokat a kijelölt területen belülről.	
Biztonsági szögek: 2x90°és a <b>golyófogó teteje</b>	



## 8. pálya

Célok: 6 IPSC papírcél	Értékelt lövésszám: 12
Kiindulási testhelyzet: Lövő az „A” pontban áll, arccal fő lőirányba, sarkai érintik a hibavonalat	Időmérés kezdete: Hangjelzés (az óra sípjele)
Végrehajtási eljárás: A hangjelzést követően a lövő megtámadja a célokat a kijelölt területen belülről.	
Biztonsági szögek: $2 \times 90^\circ$ és a <b>golyófogó teteje</b>	





## 9. pálya

Célok: 16 IPSC papírcél	Értékelt lövésszám: 32
Kiindulási testhelyzet: Lövő bárhol áll a kijelölt területen belül, arccal fő lőirányba	Időmérés kezdete: Hangjelzés (az óra sípjele)
Végrehajtási eljárás: A hangjelzést követően a lövő megtámadja a célokat a kijelölt területen belülről.	
Biztonsági szögek: 2x90°és a <b>golyófogó teteje</b>	

