

# OPEN -- Overall Match Results

## Salgó Kupa 2

Printed június 18, 2011 at 16:58



	<u>%</u>	<u>Points</u>	<u>Competitor</u>	<u>Cat</u>	<u>Reg</u>	<u>Cls</u>	<u>Tag</u>	<u>ICS</u>
1	100,00	870,3420	28 Maczeovics, Zoltán					HUN
2	98,29	855,4188	41 Krétai, Levente					HUN
3	72,92	634,6690	30 Kolarits, Péter					HUN
4	57,20	497,8335	13 Gombos, Stanislav					SVK
5	55,38	482,0057	29 Somlai, Péter	S				HUN

# PRODUCTION -- Overall Match Results

## Salgó Kupa 2

Printed június 18, 2011 at 16:58



	<u>%</u>	<u>Points</u>	<u>Competitor</u>	<u>Cat</u>	<u>Reg</u>	<u>Cls</u>	<u>Tag</u>	<u>ICS</u>
1	100,00	915,0000	20 Csaplár, Balázs					HUN
2	82,49	754,7929	24 Szabó, Róbert					HUN
3	67,45	617,1523	3 Salamon, Tímea	L				HUN
4	64,67	591,7077	23 Nándori, Árpád					HUN
5	54,98	503,0814	19 Belme, Attila					HUN
6	40,65	371,9391	16 Szecskó, Krisztián					HUN

# STANDARD -- Overall Match Results

## Salgó Kupa 2

Printed június 18, 2011 at 16:58




	<u>%</u>	<u>Points</u>	<u>Competitor</u>	<u>Cat</u>	<u>Reg</u>	<u>Cls</u>	<u>Tag</u>	<u>ICS</u>
1	100,00	889,3787	21 Simonyi, Ottó					HUN
2	86,74	771,4714	33 Tóth, Zsolt					HUN
3	76,63	681,5230	31 Várnai, Gábor	S				HUN
4	76,22	677,8673	11 Cirbus, Emil					SVK
5	75,52	671,6587	14 Zele, Imre	S				HUN
6	74,97	666,7908	12 Figei, Tibor					SVK
7	64,67	575,1897	2 Kálmán, Péter	S				HUN
8	58,36	519,0389	5 Deák, Péter					HUN
9	58,25	518,1005	6 Séra, Tamás					HUN
10	56,88	505,8483	4 Csaba, Gergely					HUN
11	54,63	485,8349	36 Kadar, Zsombor					HUN
12	52,10	463,3453	1 Bónusz, György	S				HUN
13	51,95	462,0418	18 Kiss, Zsolt					HUN
14	50,59	449,9583	34 Barta, Gábor					HUN
15	50,07	445,2860	32 Nagy, Gábor	S				HUN
16	47,93	426,2828	35 Cseke, Győző					HUN
17	44,19	393,0343	37 Lászlók, Roland					HUN
18	38,36	341,1514	17 Gázsó, Attila					HUN
19	34,53	307,1268	15 Troskin, Nyikolaj	S				HUN

# OPEN -- Overall Stage Results

## Salgó Kupa 2

Printed június 18, 2011 at 16:58



### Stage 1 -- 1 pálya

	<b>PTS</b>	<b>TIME</b>	<b>HIT FACTOR</b>	<b>STAGE POINTS</b>	<b>STAGE PERCENT</b>	<b>COMPETITOR # Name</b>
1	150	17,77	8,4412	160,0000	100,00	28 Maczeovics, Zoltán
2	140	17,64	7,9365	150,4339	94,02	41 Krétai, Levente
3	152	21,71	7,0014	132,7089	82,94	13 Gombos, Stanislav
4	152	27,60	5,5072	104,3880	65,24	29 Somlai, Péter
5	110	21,98	5,0045	94,8596	59,29	30 Kolarits, Péter

# STANDARD -- Overall Stage Results

## Salgó Kupa 2

Printed június 18, 2011 at 16:58



### Stage 1 -- 1 pálya

	PTS	TIME	HIT FACTOR	STAGE POINTS	STAGE PERCENT	COMPETITOR # Name
1	148	25,11	5,8941	160,0000	100,00	21 Simonyi, Ottó
2	148	25,48	5,8085	157,6766	98,55	12 Figei, Tibor
3	149	26,23	5,6805	154,2031	96,38	33 Tóth, Zsolt
4	146	26,24	5,5640	151,0407	94,40	31 Várnai, Gábor
5	140	26,00	5,3846	146,1705	91,36	1 Bónusz, György
6	158	30,93	5,1083	138,6699	86,67	2 Kálmán, Péter
7	154	30,58	5,0360	136,7062	85,44	11 Cirbus, Emil
8	156	31,17	5,0048	135,8604	84,91	14 Zele, Imre
9	154	35,94	4,2849	116,3182	72,70	6 Séra, Tamás
10	156	37,80	4,1270	112,0309	70,02	18 Kiss, Zsolt
11	142	34,80	4,0805	110,7679	69,23	32 Nagy, Gábor
12	156	39,64	3,9354	106,8307	66,77	34 Barta, Gábor
13	152	38,93	3,9044	105,9898	66,24	35 Cseke, Győző
14	146	38,29	3,8130	103,5077	64,69	5 Deák, Péter
15	140	37,33	3,7503	101,8064	63,63	4 Csaba, Gergely
16	136	38,75	3,5097	95,2735	59,55	15 Troskin, Nyikolaj
17	127	36,35	3,4938	94,8428	59,28	36 Kadar, Zsombor
18	142	50,29	2,8236	76,6499	47,91	17 Gázsó, Attila
19	117	49,63	2,3574	63,9951	40,00	37 Lászlók, Roland

# PRODUCTION -- Overall Stage Results

## Salgó Kupa 2

Printed június 18, 2011 at 16:58



### Stage 1 -- 1 pálya

	<b>PTS</b>	<b>TIME</b>	<b>HIT FACTOR</b>	<b>STAGE POINTS</b>	<b>STAGE PERCENT</b>	<b>COMPETITOR # Name</b>
1	148	21,66	6,8329	160,0000	100,00	20 Csaplár, Balázs
2	138	21,45	6,4336	150,6498	94,16	24 Szabó, Róbert
3	138	24,78	5,5690	130,4051	81,50	3 Salamon, Tímea
4	142	27,60	5,1449	120,4747	75,30	23 Nándori, Árpád
5	154	35,91	4,2885	100,4204	62,76	16 Szecskó, Krisztián
6	127	32,89	3,8614	90,4184	56,51	19 Belme, Attila

# OPEN -- Overall Stage Results

## Salgó Kupa 2

Printed június 18, 2011 at 16:58



### Stage 2 -- 2 pálya

	<b>PTS</b>	<b>TIME</b>	<b>HIT FACTOR</b>	<b>STAGE POINTS</b>	<b>STAGE PERCENT</b>	<b>COMPETITOR # Name</b>
1	157	16,55	9,4864	160,0000	100,00	28 Maczeovics, Zoltán
2	148	15,67	9,4448	159,2983	99,56	41 Krétai, Levente
3	137	19,05	7,1916	121,2953	75,81	30 Kolarits, Péter
4	148	25,94	5,7055	96,2299	60,14	29 Somlai, Péter
5	136	24,18	5,6245	94,8639	59,29	13 Gombos, Stanislav

# STANDARD -- Overall Stage Results

## Salgó Kupa 2

Printed június 18, 2011 at 16:58



### Stage 2 -- 2 pálya


	<b>PTS</b>	<b>TIME</b>	<b>HIT FACTOR</b>	<b>STAGE POINTS</b>	<b>STAGE PERCENT</b>	<b>COMPETITOR # Name</b>
1	148	16,82	8,7990	160,0000	100,00	21 Simonyi, Ottó
2	145	19,77	7,3343	133,3661	83,35	33 Tóth, Zsolt
3	152	24,83	6,1216	111,3143	69,57	11 Cirbus, Emil
4	154	25,70	5,9922	108,9612	68,10	31 Várnai, Gábor
5	154	25,81	5,9667	108,4968	67,81	12 Figei, Tibor
6	142	24,55	5,7841	105,1771	65,74	32 Nagy, Gábor
7	158	29,60	5,3378	97,0621	60,66	14 Zele, Imre
8	156	29,57	5,2756	95,9307	59,96	2 Kálmán, Péter
9	152	30,35	5,0082	91,0687	56,92	6 Séra, Tamás
10	144	29,36	4,9046	89,1848	55,74	36 Kadar, Zsombor
11	140	30,93	4,5264	82,3062	51,44	1 Bónusz, György
12	154	35,71	4,3125	78,4179	49,01	18 Kiss, Zsolt
13	144	36,25	3,9724	72,2335	45,15	37 Lászlók, Roland
14	146	36,92	3,9545	71,9077	44,94	4 Csaba, Gergely
15	148	39,14	3,7813	68,7583	42,97	5 Deák, Péter
16	136	36,24	3,7528	68,2394	42,65	35 Cseke, Győző
17	158	43,27	3,6515	66,3979	41,50	34 Barta, Gábor
18	154	45,22	3,4056	61,9262	38,70	17 Gázsó, Attila
19	142	44,23	3,2105	58,3789	36,49	15 Troskin, Nyikolaj



# PRODUCTION -- Overall Stage Results

## Salgó Kupa 2

Printed június 18, 2011 at 16:58



### Stage 2 -- 2 pálya

	<b>PTS</b>	<b>TIME</b>	<b>HIT FACTOR</b>	<b>STAGE POINTS</b>	<b>STAGE PERCENT</b>	<b>COMPETITOR # Name</b>
1	154	19,50	7,8974	160,0000	100,00	20 Csaplár, Balázs
2	140	18,57	7,5390	152,7390	95,46	24 Szabó, Róbert
3	150	23,45	6,3966	129,5932	81,00	3 Salamon, Tímea
4	146	23,82	6,1293	124,1781	77,61	23 Nándori, Árpád
5	148	26,50	5,5849	113,1487	70,72	19 Belme, Attila
6	132	38,28	3,4483	69,8612	43,66	16 Szecskó, Krisztián

# OPEN -- Overall Stage Results

## Salgó Kupa 2

Printed június 18, 2011 at 16:58



### Stage 3 -- 3 pálya

	<b>PTS</b>	<b>TIME</b>	<b>HIT FACTOR</b>	<b>STAGE POINTS</b>	<b>STAGE PERCENT</b>	<b>COMPETITOR # Name</b>
1	102	12,47	8,1796	120,0000	100,00	41 Krétai, Levente
2	104	13,08	7,9511	116,6469	97,21	28 Maczeovics, Zoltán
3	112	16,24	6,8966	101,1765	84,31	30 Kolarits, Péter
4	104	32,53	3,1970	46,9026	39,09	29 Somlai, Péter
5	15	22,27	0,6736	9,8814	8,23	13 Gombos, Stanislav

**STANDARD -- Overall Stage Results****Salgó Kupa 2**

Printed június 18, 2011 at 16:58

**Stage 3 -- 3 pálya**

	<b>PTS</b>	<b>TIME</b>	<b>HIT FACTOR</b>	<b>STAGE POINTS</b>	<b>STAGE PERCENT</b>	<b>COMPETITOR # Name</b>
1	79	13,66	5,7833	120,0000	100,00	21 Simonyi, Ottó
2	70	14,26	4,9088	101,8552	84,88	33 Tóth, Zsolt
3	89	22,18	4,0126	83,2594	69,38	31 Várnai, Gábor
4	110	27,44	4,0087	83,1789	69,32	14 Zele, Imre
5	106	28,63	3,7024	76,8227	64,02	18 Kiss, Zsolt
6	83	28,59	2,9031	60,2378	50,20	6 Séra, Tamás
7	80	30,19	2,6499	54,9834	45,82	36 Kadar, Zsombor
8	80	31,82	2,5141	52,1669	43,47	12 Figei, Tibor
9	93	37,55	2,4767	51,3899	42,82	4 Csaba, Gergely
10	57	23,94	2,3810	49,4033	41,17	11 Cirbus, Emil
11	92	38,93	2,3632	49,0352	40,86	2 Kálmán, Péter
12	66	30,22	2,1840	45,3163	37,76	37 Lászlók, Roland
13	70	32,09	2,1814	45,2619	37,72	34 Barta, Gábor
14	80	39,02	2,0502	42,5410	35,45	1 Bónusz, György
15	79	40,79	1,9367	40,1863	33,49	5 Deák, Péter
16	75	40,23	1,8643	38,6826	32,24	35 Cseke, Győző
17	62	43,82	1,4149	29,3578	24,46	17 Gázsó, Attila
18	37	32,64	1,1336	23,5210	19,60	32 Nagy, Gábor
19	1	38,20	0,0262	0,5432	0,45	15 Troskin, Nyikolaj

# PRODUCTION -- Overall Stage Results

## Salgó Kupa 2

Printed június 18, 2011 at 16:58




### Stage 3 -- 3 pálya

	<b>PTS</b>	<b>TIME</b>	<b>HIT FACTOR</b>	<b>STAGE POINTS</b>	<b>STAGE PERCENT</b>	<b>COMPETITOR # Name</b>
1	81	12,54	6,4593	120,0000	100,00	20 Csaplár, Balázs
2	96	19,22	4,9948	92,7922	77,33	24 Szabó, Róbert
3	92	24,44	3,7643	69,9327	58,28	23 Nándori, Árpád
4	97	31,29	3,1000	57,5917	47,99	3 Salamon, Tímea
5	92	30,45	3,0213	56,1299	46,77	19 Belme, Attila
6	57	34,44	1,6551	30,7472	25,62	16 Szecskó, Krisztián

# OPEN -- Overall Stage Results

## Salgó Kupa 2

Printed június 18, 2011 at 16:58



### Stage 4 -- 4 pálya

	<b>PTS</b>	<b>TIME</b>	<b>HIT FACTOR</b>	<b>STAGE POINTS</b>	<b>STAGE PERCENT</b>	<b>COMPETITOR # Name</b>
1	41	5,20	7,8846	45,0000	100,00	41 Krétai, Levente
2	40	6,61	6,0514	34,5375	76,75	28 Maczeovics, Zoltán
3	38	6,43	5,9098	33,7291	74,95	30 Kolarits, Péter
4	39	10,79	3,6145	20,6289	45,84	29 Somlai, Péter
5	14	12,33	1,1354	6,4803	14,40	13 Gombos, Stanislav

# STANDARD -- Overall Stage Results

## Salgó Kupa 2

Printed június 18, 2011 at 16:58



### Stage 4 -- 4 pálya

	PTS	TIME	HIT FACTOR	STAGE POINTS	STAGE PERCENT	COMPETITOR # Name
1	37	8,92	4,1480	45,0000	100,00	21 Simonyi, Ottó
2	33	10,80	3,0556	33,1486	73,66	31 Várnai, Gábor
3	39	13,34	2,9235	31,7164	70,48	14 Zele, Imre
4	26	9,24	2,8139	30,5265	67,84	33 Tóth, Zsolt
5	33	13,14	2,5114	27,2455	60,55	11 Círbus, Emil
6	31	12,57	2,4662	26,7548	59,46	12 Figei, Tibor
7	39	15,99	2,4390	26,4601	58,80	1 Bónusz, György
8	27	12,53	2,1548	23,3770	51,95	6 Séra, Tamás
9	26	13,12	1,9817	21,4988	47,78	4 Csaba, Gergely
10	35	18,12	1,9316	20,9549	46,57	15 Troskin, Nyikolaj
11	19	10,43	1,8217	19,7626	43,92	5 Deák, Péter
12	28	17,07	1,6403	17,7951	39,54	2 Kálmán, Péter
13	30	18,66	1,6077	17,4416	38,76	37 Lászlók, Roland
14	21	18,02	1,1654	12,6427	28,09	36 Kadar, Zsombor
15	14	14,07	0,9950	10,7947	23,99	18 Kiss, Zsolt
16	5	21,41	0,2335	2,5335	5,63	34 Barta, Gábor
17	3	14,90	0,2013	2,1843	4,85	17 Gázsó, Attila
18	5	25,35	0,1972	2,1398	4,76	35 Cseke, Győző
19	0	21,05	0,0000	0,0000	0,00	32 Nagy, Gábor

# PRODUCTION -- Overall Stage Results

## Salgó Kupa 2

Printed június 18, 2011 at 16:58



### Stage 4 -- 4 pálya

	<b>PTS</b>	<b>TIME</b>	<b>HIT FACTOR</b>	<b>STAGE POINTS</b>	<b>STAGE PERCENT</b>	<b>COMPETITOR # Name</b>
1	41	5,84	7,0205	45,0000	100,00	20 Csaplár, Balázs
2	39	9,80	3,9796	25,5082	56,68	3 Salamon, Tímea
3	35	9,86	3,5497	22,7527	50,56	24 Szabó, Róbert
4	35	19,39	1,8051	11,5700	25,71	19 Belme, Attila
5	6	10,72	0,5597	3,5876	7,97	23 Nándori, Árpád
6	0	14,28	0,0000	0,0000	0,00	16 Szecskó, Krisztián

# OPEN -- Overall Stage Results

## Salgó Kupa 2

Printed június 18, 2011 at 16:58



### Stage 5 -- 5 pálya

	<b>PTS</b>	<b>TIME</b>	<b>HIT FACTOR</b>	<b>STAGE POINTS</b>	<b>STAGE PERCENT</b>	<b>COMPETITOR # Name</b>
1	125	14,19	8,8090	130,0000	100,00	28 Maczeovics, Zoltán
2	90	11,99	7,5063	110,7743	85,21	41 Krétai, Levente
3	118	19,37	6,0919	89,9017	69,16	29 Somlai, Péter
4	112	20,37	5,4983	81,1414	62,42	13 Gombos, Stanislav
5	118	23,88	4,9414	72,9228	56,09	30 Kolarits, Péter



# STANDARD -- Overall Stage Results

## Salgó Kupa 2

Printed június 18, 2011 at 16:58



### Stage 5 -- 5 pálya

	PTS	TIME	HIT FACTOR	STAGE POINTS	STAGE PERCENT	COMPETITOR # Name
1	116	14,71	7,8858	130,0000	100,00	21 Simonyi, Ottó
2	112	16,57	6,7592	111,4278	85,71	11 Cirbus, Emil
3	118	19,04	6,1975	102,1676	78,59	12 Figei, Tibor
4	115	20,37	5,6456	93,0690	71,59	33 Tóth, Zsolt
5	108	20,34	5,3097	87,5328	67,33	1 Bónusz, György
6	120	23,10	5,1948	85,6382	65,88	31 Várnai, Gábor
7	124	25,19	4,9226	81,1506	62,42	18 Kiss, Zsolt
8	120	24,53	4,8920	80,6458	62,04	32 Nagy, Gábor
9	124	26,51	4,6775	77,1099	59,32	14 Zele, Imre
10	122	27,70	4,4043	72,6069	55,85	2 Kálmán, Péter
11	116	26,98	4,2995	70,8784	54,52	36 Kadar, Zsombor
12	104	25,98	4,0031	65,9921	50,76	5 Deák, Péter
13	107	29,03	3,6858	60,7624	46,74	34 Barta, Gábor
14	104	28,64	3,6313	59,8630	46,05	4 Csaba, Gergely
15	99	30,49	3,2470	53,5274	41,17	17 Gázsó, Attila
16	118	36,88	3,1996	52,7460	40,57	35 Cseke, Győző
17	101	33,66	3,0006	49,4658	38,05	37 Lászlók, Roland
18	122	43,97	2,7746	45,7406	35,19	6 Séra, Tamás
19	106	40,27	2,6322	43,3933	33,38	15 Troskin, Nyikolaj

# PRODUCTION -- Overall Stage Results

## Salgó Kupa 2

Printed június 18, 2011 at 16:58



### Stage 5 -- 5 pálya

	<b>PTS</b>	<b>TIME</b>	<b>HIT FACTOR</b>	<b>STAGE POINTS</b>	<b>STAGE PERCENT</b>	<b>COMPETITOR # Name</b>
1	120	16,97	7,0713	130,0000	100,00	20 Csaplár, Balázs
2	124	18,11	6,8470	125,8772	96,83	3 Salamon, Tímea
3	120	18,74	6,4034	117,7215	90,55	24 Szabó, Róbert
4	110	19,13	5,7501	105,7114	81,32	23 Nándori, Árpád
5	114	26,42	4,3149	79,3261	61,02	19 Belme, Attila
6	110	30,60	3,5948	66,0869	50,84	16 Szecskó, Krisztián

# OPEN -- Overall Stage Results

## Salgó Kupa 2

Printed június 18, 2011 at 16:58



### Stage 6 -- 6 pálya

	<b>PTS</b>	<b>TIME</b>	<b>HIT FACTOR</b>	<b>STAGE POINTS</b>	<b>STAGE PERCENT</b>	<b>COMPETITOR # Name</b>
1	135	19,05	7,0866	140,0000	100,00	28 Maczeovics, Zoltán
2	116	17,69	6,5574	129,5446	92,53	41 Krétai, Levente
3	104	22,23	4,6784	92,4237	66,02	30 Kolarits, Péter
4	92	21,61	4,2573	84,1051	60,08	13 Gombos, Stanislav
5	103	31,13	3,3087	65,3653	46,69	29 Somlai, Péter

# STANDARD -- Overall Stage Results

## Salgó Kupa 2

Printed június 18, 2011 at 16:58



### Stage 6 -- 6 pálya

	PTS	TIME	HIT FACTOR	STAGE POINTS	STAGE PERCENT	COMPETITOR # Name
1	126	28,80	4,3750	140,0000	100,00	12 Figei, Tibor
2	132	30,68	4,3025	137,6793	98,34	14 Zele, Imre
3	103	24,08	4,2774	136,8771	97,77	11 Cirbus, Emil
4	118	30,01	3,9320	125,8247	89,87	31 Várnai, Gábor
5	82	21,36	3,8390	122,8464	87,75	21 Simonyi, Ottó
6	113	30,15	3,7479	119,9337	85,67	2 Kálmán, Péter
7	72	20,45	3,5208	112,6650	80,48	33 Tóth, Zsolt
8	114	32,69	3,4873	111,5938	79,71	5 Deák, Péter
9	126	40,19	3,1351	100,3235	71,66	4 Csaba, Gergely
10	118	38,65	3,0530	97,6973	69,78	36 Kadar, Zsombor
11	113	44,79	2,5229	80,7323	57,67	6 Séra, Tamás
12	98	39,80	2,4623	78,7940	56,28	34 Barta, Gábor
13	132	54,62	2,4167	77,3343	55,24	35 Cseke, Győző
14	70	32,17	2,1759	69,6301	49,74	37 Lászlók, Roland
15	82	39,34	2,0844	66,7006	47,64	17 Gázsó, Attila
16	79	38,53	2,0504	65,6112	46,87	32 Nagy, Gábor
17	67	41,50	1,6145	51,6627	36,90	18 Kiss, Zsolt
18	27	47,91	0,5636	18,0338	12,88	15 Troskin, Nyikolaj
19	0	6,31	0,0000	0,0000	0,00	1 Bónusz, György

# PRODUCTION -- Overall Stage Results

## Salgó Kupa 2

Printed június 18, 2011 at 16:58



### Stage 6 -- 6 pálya

	<b>PTS</b>	<b>TIME</b>	<b>HIT FACTOR</b>	<b>STAGE POINTS</b>	<b>STAGE PERCENT</b>	<b>COMPETITOR # Name</b>
1	128	19,45	6,5810	140,0000	100,00	20 Csaplár, Balázs
2	113	21,96	5,1457	109,4671	78,19	24 Szabó, Róbert
3	99	25,66	3,8581	82,0760	58,63	23 Nándori, Árpád
4	120	35,67	3,3642	71,5675	51,12	3 Salamon, Tímea
5	102	31,28	3,2609	69,3699	49,55	19 Belme, Attila
6	101	41,89	2,4111	51,2919	36,64	16 Szecskó, Krisztián

# OPEN -- Overall Stage Results

## Salgó Kupa 2

Printed június 18, 2011 at 16:58



### Stage 7 -- 7 pálya

	<b>PTS</b>	<b>TIME</b>	<b>HIT FACTOR</b>	<b>STAGE POINTS</b>	<b>STAGE PERCENT</b>	<b>COMPETITOR # Name</b>
1	29	4,53	6,4018	30,0000	100,00	28 Maczeovics, Zoltán
2	26	5,34	4,8689	22,8167	76,06	41 Krétai, Levente
3	30	6,43	4,6656	21,8641	72,88	30 Kolarits, Péter
4	22	8,02	2,7431	12,8549	42,85	13 Gombos, Stanislav
5	0	7,26	0,0000	0,0000	0,00	29 Somlai, Péter

# STANDARD -- Overall Stage Results

## Salgó Kupa 2

Printed június 18, 2011 at 16:58




### Stage 7 -- 7 pálya

	PTS	TIME	HIT FACTOR	STAGE POINTS	STAGE PERCENT	COMPETITOR # Name
1	28	6,09	4,5977	30,0000	100,00	33 Tóth, Zsolt
2	28	7,68	3,6458	23,7891	79,30	11 Cirbus, Emil
3	22	6,29	3,4976	22,8219	76,07	21 Simonyi, Ottó
4	26	7,95	3,2704	21,3396	71,13	5 Deák, Péter
5	26	8,71	2,9851	19,4776	64,93	34 Barta, Gábor
6	28	9,41	2,9756	19,4155	64,72	36 Kadar, Zsombor
7	30	10,14	2,9586	19,3047	64,35	6 Séra, Tamás
8	20	7,00	2,8571	18,6429	62,14	31 Várnai, Gábor
9	26	9,62	2,7027	17,6351	58,78	37 Lászlók, Roland
10	28	11,52	2,4306	15,8594	52,86	15 Troskin, Nyikolaj
11	15	6,23	2,4077	15,7103	52,37	4 Csaba, Gergely
12	30	12,89	2,3274	15,1862	50,62	35 Cseke, Győző
13	24	11,67	2,0566	13,4190	44,73	18 Kiss, Zsolt
14	28	14,82	1,8893	12,3279	41,09	2 Kálmán, Péter
15	20	10,75	1,8605	12,1395	40,47	14 Zele, Imre
16	16	13,13	1,2186	7,9513	26,50	17 Gázsó, Attila
17	16	13,96	1,1461	7,4785	24,93	32 Nagy, Gábor
18	6	9,45	0,6349	4,1429	13,81	1 Bónusz, György
19	10	21,64	0,4621	3,0152	10,05	12 Figei, Tibor

# PRODUCTION -- Overall Stage Results

## Salgó Kupa 2

Printed június 18, 2011 at 16:58



### Stage 7 -- 7 pálya

	<b>PTS</b>	<b>TIME</b>	<b>HIT FACTOR</b>	<b>STAGE POINTS</b>	<b>STAGE PERCENT</b>	<b>COMPETITOR # Name</b>
1	30	4,67	6,4240	30,0000	100,00	20 Csaplár, Balázs
2	28	7,01	3,9943	18,6534	62,18	24 Szabó, Róbert
3	24	6,14	3,9088	18,2541	60,85	23 Nándori, Árpád
4	24	7,93	3,0265	14,1337	47,11	19 Belme, Attila
5	26	12,25	2,1224	9,9118	33,04	16 Szecskó, Krisztián
6	9	6,47	1,3910	6,4961	21,65	3 Salamon, Tímea



# OPEN -- Overall Stage Results

## Salgó Kupa 2

Printed június 18, 2011 at 16:58



### Stage 8 -- 8 pálya

	<b>PTS</b>	<b>TIME</b>	<b>HIT FACTOR</b>	<b>STAGE POINTS</b>	<b>STAGE PERCENT</b>	<b>COMPETITOR # Name</b>
1	27	6,55	4,1221	30,0000	100,00	28 Maczeovics, Zoltán
2	26	8,51	3,0552	22,2353	74,12	41 Krétai, Levente
3	25	12,14	2,0593	14,9872	49,96	30 Kolarits, Péter
4	24	14,42	1,6644	12,1128	40,38	29 Somlai, Péter
5	10	11,12	0,8993	6,5448	21,82	13 Gombos, Stanislav

**STANDARD -- Overall Stage Results****Salgó Kupa 2**

Printed június 18, 2011 at 16:58


**Stage 8 -- 8 pálya**

	<b>PTS</b>	<b>TIME</b>	<b>HIT FACTOR</b>	<b>STAGE POINTS</b>	<b>STAGE PERCENT</b>	<b>COMPETITOR # Name</b>
1	28	9,33	3,0011	30,0000	100,00	33 Tóth, Zsolt
2	22	7,66	2,8721	28,7104	95,70	21 Simonyi, Ottó
3	26	9,85	2,6396	26,3865	87,96	5 Deák, Péter
4	26	10,51	2,4738	24,7295	82,43	14 Zele, Imre
5	28	11,35	2,4670	24,6608	82,20	35 Cseke, Győző
6	28	11,78	2,3769	23,7606	79,20	6 Séra, Tamás
7	28	11,87	2,3589	23,5805	78,60	4 Csaba, Gergely
8	24	12,49	1,9215	19,2085	64,03	1 Bónusz, György
9	26	14,17	1,8349	18,3421	61,14	2 Kálmán, Péter
10	26	14,40	1,8056	18,0491	60,16	15 Troskin, Nyikolaj
11	22	13,31	1,6529	16,5230	55,08	31 Várnai, Gábor
12	24	14,75	1,6271	16,2654	54,22	34 Barta, Gábor
13	20	16,05	1,2461	12,4566	41,52	17 Gázsó, Attila
14	14	13,56	1,0324	10,3208	34,40	37 Lászlók, Roland
15	16	23,04	0,6944	6,9420	23,14	32 Nagy, Gábor
16	12	20,66	0,5808	5,8063	19,35	12 Figei, Tibor
17	13	50,95	0,2552	2,5506	8,50	18 Kiss, Zsolt
18	1	13,59	0,0736	0,7356	2,45	36 Kadar, Zsombor
19	0	9,21	0,0000	0,0000	0,00	11 Cirbus, Emil

# PRODUCTION -- Overall Stage Results

## Salgó Kupa 2

Printed június 18, 2011 at 16:58



### Stage 8 -- 8 pálya

	<b>PTS</b>	<b>TIME</b>	<b>HIT FACTOR</b>	<b>STAGE POINTS</b>	<b>STAGE PERCENT</b>	<b>COMPETITOR # Name</b>
1	28	6,83	4,0996	30,0000	100,00	20 Csaplár, Balázs
2	24	10,63	2,2578	16,5220	55,07	24 Szabó, Róbert
3	24	12,72	1,8868	13,8073	46,02	23 Nándori, Árpád
4	18	13,10	1,3740	10,0551	33,52	3 Salamon, Tímea
5	16	12,44	1,2862	9,4120	31,37	19 Belme, Attila
6	20	27,38	0,7305	5,3454	17,82	16 Szecskó, Krisztián

# OPEN -- Overall Stage Results

## Salgó Kupa 2

Printed június 18, 2011 at 16:58



### Stage 9 -- 9 pálya

	<b>PTS</b>	<b>TIME</b>	<b>HIT FACTOR</b>	<b>STAGE POINTS</b>	<b>STAGE PERCENT</b>	<b>COMPETITOR # Name</b>
1	32	4,24	7,5472	40,0000	100,00	41 Krétai, Levente
2	36	5,93	6,0708	32,1754	80,44	30 Kolarits, Péter
3	28	6,86	4,0816	21,6327	54,08	13 Gombos, Stanislav
4	25	7,45	3,3557	17,7852	44,46	29 Somlai, Péter
5	24	13,89	1,7279	9,1577	22,89	28 Maczeovics, Zoltán

# STANDARD -- Overall Stage Results

## Salgó Kupa 2

Printed június 18, 2011 at 16:58



### Stage 9 -- 9 pálya

	PTS	TIME	HIT FACTOR	STAGE POINTS	STAGE PERCENT	COMPETITOR # Name
1	30	5,53	5,4250	40,0000	100,00	21 Simonyi, Ottó
2	34	6,30	5,3968	39,7926	99,48	11 Cirbus, Emil
3	32	6,33	5,0553	37,2744	93,19	33 Tóth, Zsolt
4	34	7,77	4,3758	32,2643	80,66	5 Deák, Péter
5	36	8,62	4,1763	30,7935	76,98	14 Zele, Imre
6	30	7,88	3,8071	28,0711	70,18	12 Figei, Tibor
7	36	9,69	3,7152	27,3932	68,48	6 Séra, Tamás
8	30	8,47	3,5419	26,1157	65,29	31 Várnai, Gábor
9	28	8,53	3,2825	24,2032	60,51	4 Csaba, Gergely
10	36	11,53	3,1223	23,0217	57,55	36 Kadar, Zsombor
11	32	10,37	3,0858	22,7528	56,88	32 Nagy, Gábor
12	30	9,94	3,0181	22,2535	55,63	2 Kálmán, Péter
13	34	11,28	3,0142	22,2246	55,56	37 Lászlók, Roland
14	28	9,72	2,8807	21,2401	53,10	34 Barta, Gábor
15	30	10,56	2,8409	20,9470	52,37	1 Bónusz, György
16	34	12,36	2,7508	20,2826	50,71	35 Cseke, Győző
17	26	12,76	2,0376	15,0240	37,56	15 Troskin, Nyikolaj
18	11	10,96	1,0036	7,4002	18,50	17 Gázsó, Attila
19	0	10,19	0,0000	0,0000	0,00	18 Kiss, Zsolt

# PRODUCTION -- Overall Stage Results

## Salgó Kupa 2

Printed június 18, 2011 at 16:58



### Stage 9 -- 9 pálya

	<b>PTS</b>	<b>TIME</b>	<b>HIT FACTOR</b>	<b>STAGE POINTS</b>	<b>STAGE PERCENT</b>	<b>COMPETITOR # Name</b>
1	36	5,58	6,4516	40,0000	100,00	20 Csaplár, Balázs
2	34	6,51	5,2227	32,3810	80,95	24 Szabó, Róbert
3	32	7,58	4,2216	26,1741	65,44	3 Salamon, Tímea
4	32	9,04	3,5398	21,9469	54,87	19 Belme, Attila
5	24	11,03	2,1759	13,4905	33,73	16 Szecskó, Krisztián
6	7	6,91	1,0130	6,2808	15,70	23 Nándori, Árpád

# OPEN -- Overall Stage Results

## Salgó Kupa 2

Printed június 18, 2011 at 16:58



### Stage 10 -- 10 pálya

	<b>PTS</b>	<b>TIME</b>	<b>HIT FACTOR</b>	<b>STAGE POINTS</b>	<b>STAGE PERCENT</b>	<b>COMPETITOR # Name</b>
1	58	8,10	7,1605	60,0000	100,00	28 Maczeovics, Zoltán
2	54	8,18	6,6015	55,3157	92,19	41 Krétai, Levente
3	53	9,02	5,8758	49,2354	82,06	30 Kolarits, Péter
4	52	9,15	5,6831	47,6201	79,37	13 Gombos, Stanislav
5	39	11,39	3,4241	28,6912	47,82	29 Somlai, Péter

# STANDARD -- Overall Stage Results

## Salgó Kupa 2

Printed június 18, 2011 at 16:58



### Stage 10 -- 10 pálya

	<b>PTS</b>	<b>TIME</b>	<b>HIT FACTOR</b>	<b>STAGE POINTS</b>	<b>STAGE PERCENT</b>	<b>COMPETITOR # Name</b>
1	50	6,72	7,4405	60,0000	100,00	21 Simonyi, Ottó
2	53	8,81	6,0159	48,5121	80,85	33 Tóth, Zsolt
3	58	10,97	5,2871	42,6355	71,06	12 Figei, Tibor
4	60	11,69	5,1326	41,3892	68,98	14 Zele, Imre
5	50	9,76	5,1230	41,3115	68,85	11 Círbus, Emil
6	46	10,43	4,4104	35,5651	59,28	4 Csaba, Gergely
7	58	13,29	4,3642	35,1928	58,65	18 Kiss, Zsolt
8	52	12,32	4,2208	34,0364	56,73	1 Bónusz, György
9	56	13,94	4,0172	32,3948	53,99	34 Barta, Gábor
10	46	11,46	4,0140	32,3686	53,95	31 Várnai, Gábor
11	52	13,90	3,7410	30,1675	50,28	6 Séra, Tamás
12	35	9,65	3,6269	29,2477	48,75	5 Deák, Péter
13	44	12,54	3,5088	28,2947	47,16	2 Kálmán, Péter
14	56	18,23	3,0719	24,7715	41,29	37 Lászlók, Roland
15	46	16,13	2,8518	22,9971	38,33	17 Gázsó, Attila
16	38	13,66	2,7818	22,4328	37,39	36 Kadar, Zsombor
17	60	21,61	2,7765	22,3896	37,32	32 Nagy, Gábor
18	46	17,16	2,6807	21,6168	36,03	15 Troskin, Nyikolaj
19	36	13,81	2,6068	21,0213	35,04	35 Cseke, Győző



# PRODUCTION -- Overall Stage Results

## Salgó Kupa 2

Printed június 18, 2011 at 16:59



### Stage 10 -- 10 pálya

	<b>PTS</b>	<b>TIME</b>	<b>HIT FACTOR</b>	<b>STAGE POINTS</b>	<b>STAGE PERCENT</b>	<b>COMPETITOR # Name</b>
1	56	7,03	7,9659	60,0000	100,00	20 Csaplár, Balázs
2	54	8,58	6,2937	47,4051	79,01	23 Nándori, Árpád
3	50	9,16	5,4585	41,1143	68,52	24 Szabó, Róbert
4	54	10,81	4,9954	37,6259	62,71	19 Belme, Attila
5	48	10,67	4,4986	33,8841	56,47	3 Salamon, Tímea
6	46	13,98	3,2904	24,7839	41,31	16 Szecsókó, Krisztián