

**Magyar Dinamikus Lövészsport Szövetség Szabálykönyvei**

# **IMSSU**

## **hivatalos sportszabályok**

### **2005.**



**3. kiadás, érvényes: 2005. január. 1-től**

## Általános technikai szabályok valamennyi fémsziluettt lövészeti versenykategóriára nézve

### I. RÉSZ: Általában

#### A. Célok

Az IMSSU azért állapít meg technikai szabályokat a sziluettlövészet sportja számára, hogy azok irányadóul szolgáljanak az IMSSU által elismert fémsziluettt lövészeti események esetében. Valamennyi IMSSU verseny célja fémsziluettek ledöntése rövidfegyverrel vagy puskával (központi gyújtású, peremgyújtású, fekete lőporos fegyverek ...).

Az egyes versenytípusok sajátos szabályait a megfelelő Speciális Technikai Szabályok tartalmazzák.

Az IMSSU arra törekszik, hogy az egész világon egységesség valósuljon meg a sziluettt lövészsport levezetésében a sportág fejlődésének elősegítése érdekében.

Az IMSSU technikai szabályok valamennyi sziluettt lövészeti kategóriára nézve közös általános technikai szabályokat, valamint az egyes sziluettt lövészeti kategóriákra specifikusan vonatkozó speciális technikai szabályokat tartalmaznak.

#### B. Szabályok általános jellege

Az IMSSU általános és speciális technikai szabályok a nyári Olimpiai Játékokat követő év január 1-jétől kezdődően minimum négy éves időtartamra hatályosan kerülnek jóváhagyásra. Speciális körülmények kivételével az IMSSU szabályokat nem változtatják meg e négyéves időtartam alatt.

#### C. Bajnokságok

Ezekbe a szabályokban az IMSSU által felügyelt versenyekre "IMSSU Bajnokságokként" történik hivatkozás. A "Világbajnokságként" hivatkozott esemény az "IMSSU Bajnokságok" fő eseménye.

Az IMSSU szabályokat valamennyi IMSSU Bajnokságra kötelező alkalmazni.

Az IMSSU azt ajánlja, hogy az IMSSU szabályokat alkalmazzák azokon a versenyeken, ahol IMSSU események szerepelnek a programban, beleértve a nemzeti szinten megrendezett eseményeket is.

Az IMSSU azt ajánlja, hogy Kontinentális Bajnokságok kerüljenek megrendezésre minden második évben a Világbajnokságokkal váltakozva.

Az IMSSU technikai küldöttei - a különböző vesenszámokra nézve a rendező bizottság által kijelölt versenyigazgatóval, versenybírókkal és zsűriekkel együttműködve - kötelesek vizsgálat alá vetni a lőtereket és berendezéseket az IMSSU bajnokságokra nézve. Jóváhagyhatnak olyan kisebb eltéréseket az IMSSU szabályokban található specifikációktól, amelyek nem ütköznek az IMSSU szabályzatok és szabályok szándékával és szellemével.

A versenyek során a zsűrik és/vagy a versenybírók kötelesek dönteni mindazokban az esetekben, amelyekről ezekben a szabályokban nem történt rendelkezés.

Rendező bizottságot kell felállítani, amely a lövészversenyek előkészítéséért, lebonyolításáért és levezetéséért felelős. A rendező bizottság kizárólag a házigazda ország képviselőiből áll. Az IMSSU képviselője/képviselői szavazati joggal nem rendelkező technikai tanácsadóként meghívást kaphatnak.

A rendező bizottság által kijelölt csoportvezető versenybíró és a megfelelő beosztott versenybíró és/vagy bírák felelősek az egyes lövészeti események technikai vonatkozásai tekintetében.

Nemzetközi szinten valamennyi lóparancsot angol nyelven kell megadni.

## **D. Osztályok**

Többszörös osztályozási rendszer kerül alkalmazásra az egyes kategóriák Speciális Technikai Szabályaiban meghatározottak szerint.

A bajnokot, a második és a harmadik helyet pontozás alapján állapítják meg az osztályra tekintet nélkül. Amint ezeket a versenyzőket saját osztályukból kiemelték, a következő legmagasabb pontszámok alapján állapítják meg az osztálygyőzteseket az osztályozási rendszeren belül.

Az egyes országok feladata saját lövészeik osztálybesorolása.

Mindazonáltal, feltételezve, hogy egy lövész nemzetközi versenyen vett részt, az illető egy rákövetkező nemzetközi bajnokságon nem vehet részt alacsonyabb osztályban annál, amit egy nemzetközi versenyen legfrissebb eredményei alapján elért. Az osztálybesorolással szemben óvással lehet élni.

## **II. RÉSZ: Biztonság**

### **A. Általában**

Az IMSSU szabályok csak olyan különleges biztonsági követelményeket állapítanak meg, amelyeket az IMSSU az IMSSU bajnokságokra nézve előír. A lőterekkel kapcsolatos szükséges és speciális biztonsági szabályozások országonként változnak. Ez okból csak az alapvető részletek kerülnek megállapításra e szabályok keretén belül. A lőtér biztonsága jórészt a helyi feltételektől függ és a rendező bizottság kiegészítő biztonsági szabályokat állapíthat meg. A biztonság tekintetében a rendező bizottság viseli a felelősséget.

Az általánosan elfogadott lőfegyver biztonsági eljárások, valamint az alábbiakban részletezett különleges eljárások betartása abszolút, mindenek feletti elsőbbséget élvez bármely, az IMSSU által jóváhagyott eseményen. Míg a versenyigazgató elsődleges feladata a versenyszám levezetésének a felügyelete, a biztonság valamennyi lövész, megfigyelő és tisztviselő felelőssége.

A biztonság érdekében zsűritag vagy versenybíró bármikor leállíthatja a lövést. A lövészek és a csapathoz tartozó hivatalos személyek kötelesek azon nyomban értesíteni a versenybírókat olyan helyzetről, amely veszélyes lehet vagy balesetet okozhat.

### **B. Diszkvalifikáció**

A versenyzőt félbe kell szakítani a tárazás vagy a tüzelés alatt, ha magatartása azonnali veszélyt jelent saját vagy más személy biztonsága számára.

Csak a biztonság érdekében szakítható félbe a versenyző a tüzelés folyamán.

A versenyigazgatónak, a vonalbíróknak vagy a bírának jogában áll annak a lövésznek az azonnali diszkvalifikálása, akinek magatartása veszélyt jelent saját vagy más személy biztonságára.

### C. Védelem

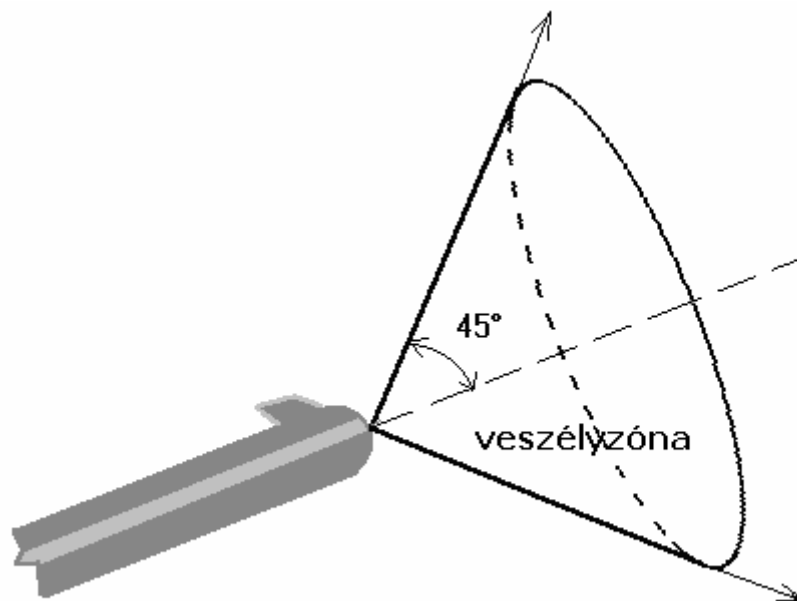
**Kötelező**, hogy a kijelölt lövonalon valamennyi versenyző, megfigyelő, vonalbíró és az egyéb személyzet **megfelelő szem- és fülvédőt viseljen**. Ajánlatos, hogy a szemvédőkön oldalellenzők legyenek.

### D. Csőtorkolat ellenőrzés

Attól a pillanattól kezdve, hogy a lőfegyvert a tüzelési pontra állítják, annak eltávolításáig, a csőtorkolat biztonságos irányban lefelé mutat.

A tárazási vagy a tüzelési szakaszokban a versenyzők nem engedik, hogy lőfegyverük saját vagy más személy testének bármely részére mutasson.

A tüzelési pozíció alatt a lövész testének egy része sem lehet abban a "veszélyzónában", amely egy olyan kúpalakú terület, amely a csőtorkolatból indul ki 45 fokos szögben felfelé és lefelé, valamint jobbra és balra a cső központi tengelyétől.



A tüzelés alatt a versenyzők nem engedik, hogy lőfegyverük csőtorkolata túlzottan felrántson.

### E. Lőfegyver kezelés

A löfeladat alatt a lőfegyvernek mindenkor láthatónak kell lennie, hogy biztonságos állapotát a vonalbíró, a bíró vagy bármely más személy ellenőrizni tudja.

Valamennyi cselekvést a lövonalon kell megkezdeni, kivéve a "Tölts" parancs elhangzása utánit.

A lőfegyverek nem kezelhetők az állomások között a lövonalon álló személyek és a célállító személyek biztonsága érdekében.

A lövészek nem kezelhetik lőfegyvereiket a "Tölts" parancs elhangzásáig.

A "Helyezd a fegyvert biztonságba" parancsra a lövészek azon nyomban biztonságos állapotba helyezik lőfegyverüket (töltetlen, cselekvés nyitott).

Amennyiben lövést ad le a "Tölts" parancs előtt vagy a "Lőtér tiszta" parancs után, az illető lövést egy évre diszkvalifikálják.

Amennyiben lövést adnak le a "Tölts" parancs után, de a "Tűz" parancs előtt vagy a "Tüzet szüntess, helyezd a fegyvert biztonságba" parancs után, de a "Lőtér tiszta" parancs előtt, azt elvesztett lövésnek ítélik meg.

#### **F. "Köpködő" lőfegyverek**

A versenyigazgatónak jogában áll, hogy a lövonalról eltávolítsa a lövedékanyagot forgácsoló lőfegyvert. A versenyző ezt egy másik lőfegyverrel helyettesítheti, amelynek ellenőrzésen kell átesnie az illető eseményre nézve. Ez azonban nem késlelteti a versenyt.

#### **G. Lőszer**

A versenyzők felelőssége, hogy csak olyan löszert használjanak, amellyel biztonságosan lehet tüzelni azzal a lőfegyverrel, amelybe betöltötték.

A versenyigazgatónak jogában áll, hogy bármely löszert nem biztonságosnak nyilvánítson, és hogy ne engedélyezze annak használatát.

Mivel nincsenek kereskedelmi szabványok a népszerű "wildcat" és "improved" töltényekre nézve, a versenyzőnek kell óvatosságot gyakorolnia és a józan esztét használnia a tárazás során.

#### **H. Elsütőbillentyűk**

Az elsütőbillentyűk úgy kerüljenek beállításra, hogy elkerüljék a véletlenszerű elsülést.

Ezt általában úgy tesztelik, hogy a betöltetlen lőfegyver kakasát felhúzzák és tenyérrel erősen ráütnek a markolatra.

Amennyiben az elsütőszerkezet enged, a lőfegyvert nem engedélyezik a versenyen. A fenti eljárás ellenére a versenyigazgató diszkvalifikálhat egy lőfegyvert, ha bebizonyosodik, hogy az bármilyen ok miatt nem biztonságos.

#### **I. Bedöglött lövedék**

A bedöglött lövedéket elcsettenésként kezelik és a lőfegyvert biztonságosan lefelé kell tartani 10 másodpercig az elsütőbillentyű visszahúzása után. Nem biztonságos egy cselekvés megkezdése a lőfegyverrel közvetlenül azt követően, hogy csütörtököt mondott.

### **III. RÉSZ: Cél szabványok**

#### **A. Hivatalos célok**

Az összes cél minőségét és dimenzióját a technikai küldötték vizsgálat alá vetik még az IMSSU bajnokságok megkezdése előtt. Csak a jóváhagyott, hivatalos IMSSU szabványoknak megfelelő célok használhatók.

#### **B. Anyag**

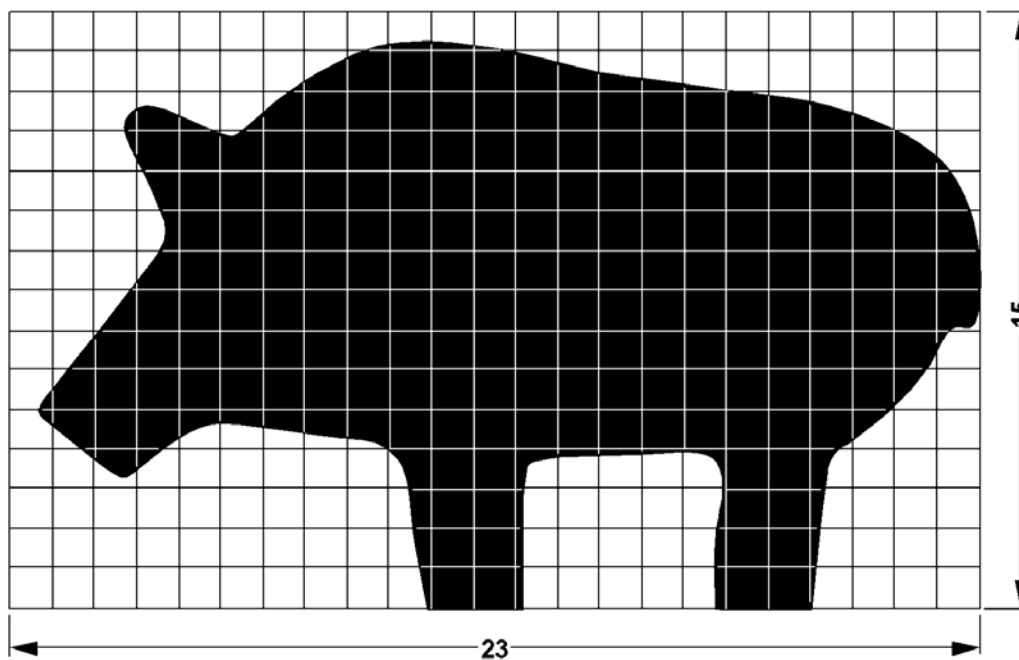
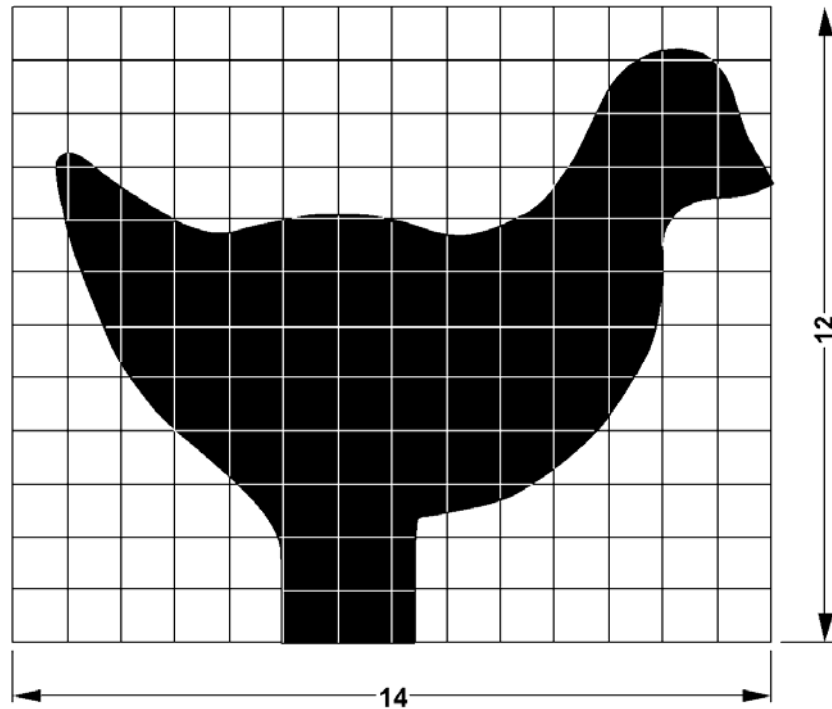
A biztonság érdekében erősen ajánlatos, hogy a nagy kaliberű sziluettek T1 acélból vagy ennek megfelelő anyagból készüljenek. A T1 acél vagy ennek megfelelő anyag használata kötelező a szolgálati pisztoly sziluettek és a nagy kaliberű csirke sziluettek esetében.

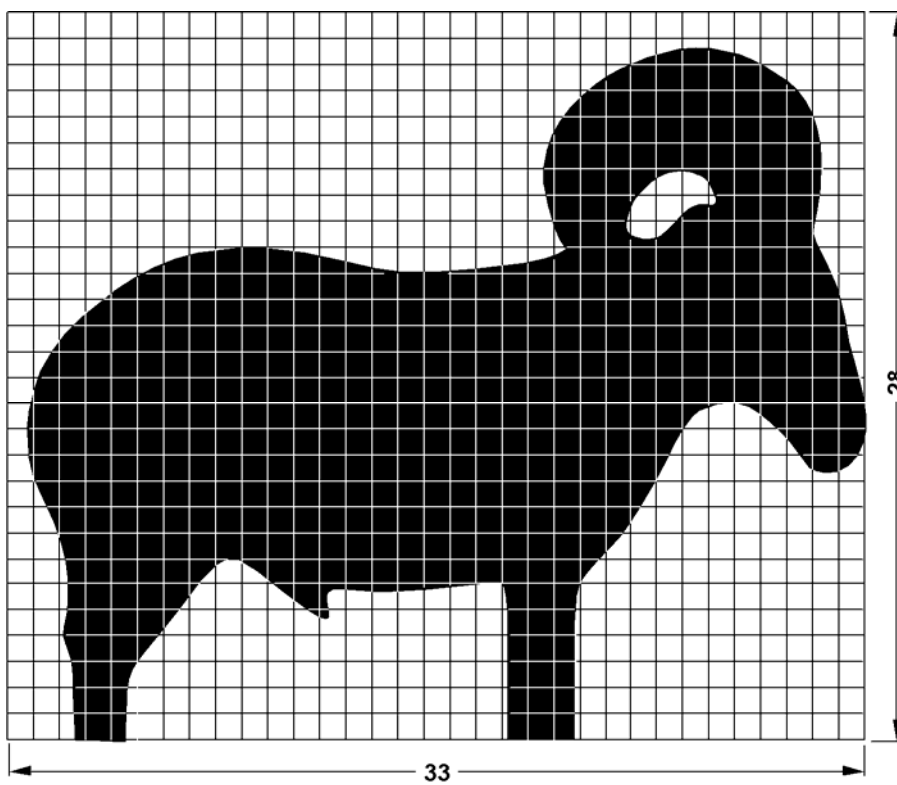
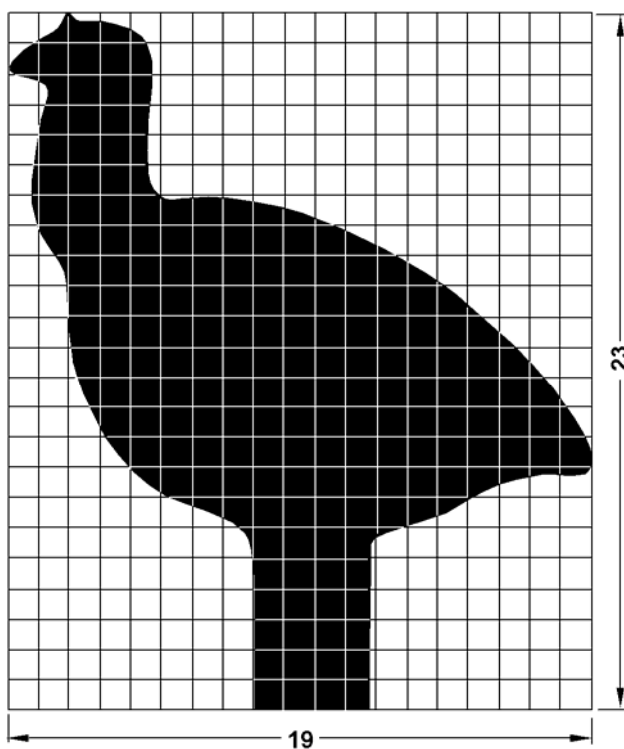
**C. Lábazat**

A "lábazatnak", amelyen a sziluett áll, ugyanabból a minőségű és vastagságú acélból kell készülnie, mint magának a célnek. A "lábazatot" az egyes Speciális Technikai szabályokban leírtak szerint hegesztik a célhoz.

**D. Sziluett szabványok**

Hivatalos IMSSU sziluett szabványok: a négyzethálók dimenziója az illető kategóriától függ. Lásd a "Speciális Technikai Szabály" egyes illető kategóriáit.





## IV. RÉSZ: Lőtéri szabványok - Célfelállítás

### A. Általában

A sziluett lőtér egy adott madár vagy állat négy különböző célvonalából áll. A célok ötös csoportokban kerülnek felállításra. A csoportban valamennyi cél ugyanabba az irányba néz. A célok közötti ajánlott minimális távolság az illető cél szélessége. A lőtér nagyon egyszerű felállítású is lehet, de meglévő csúcsmínőségű lőtér is felhasználható. Ha kívánják, a lőtér olyan természeti környezetben is kialakítható, mint például vízmosás vagy kanyon. A fákat és a bokrokat nem szükséges eltávolítani és a tüzelési pont feletti vagy alatti magasság változtatása megengedett, feltéve, hogy valamennyi lövész tisztán látja a célokat.

A célok mögötti földpadkák megléte ajánlatosak a biztonság, a célokat elvétő lövések becsapódása érdekében, és hogy háttérül szolgáljanak valamennyi cél számára. Biztonsági megfontolásokból is előírhatók.

### B. Lővonal

Az IMSSU világ- és kontinentális Bajnokságok esetében a lővonalat védeni kell az esővel szemben. A tüzelési pontnak simának és egyenletesnek kell lennie. Az egyes országok hatáskörébe tartoznak a lővonalal kapcsolatos szabványok meghatározása az összes többi olyan versenyre nézve, mint például a nemzeti bajnokságok. Megfelelő teret kell hagyni a tüzelési pontok mögött a versenybírák és a zsűri számára feladatuk ellátása érdekében.

A tüzelési pontok mérete legalább 1,5 m (4' 11") széles x 2,5 m (8' 3") mély.

A célállásokat a tüzelési pont számoknak vagy színeknek megfelelő számokkal vagy színekkel kell jelezni. Ezek a számok vagy színek tisztán láthatók az egész verseny alatt.

A lővonalon tilos a dohányzás.

### C. Szélzászlók

Szélzászlók ajánlatosak az egyes távolságoknál, de ne zavarják a lövedékek röppályáját vagy a lövészeket a célzás közben.

A Világ- és Kontinentális Bajnokságok esetében a szélzászlók kötelezőek.

Tilos a privát széljelzők használata.

### D. Színek

A szilletteket olyan tompa színre festik, amely világosan elüt a háttértől, hogy a célok pusztán szemmel is láthatóak legyenek. A pisztoly eseményekre nézve az irányzéktól elütő fekete szín az ajánlatos, és a célzótávcsöves eseményekre nézve pedig olyan szín, amely lehetővé teszi, hogy a távcsőben a fonalkereszt látható legyen a célon.

A Világ- és Kontinentális Bajnokságok esetében egyenlő háttérfeltételeket kell biztosítani valamennyi versenyző számára. Valamennyi cél újrafestésre kerül az egyes lövészek után.

### E. Felállítás

Valamennyi sziluett a talajból kiálló állványon kerül elhelyezésre. Az állványok felszíne sima, egyenletes és acélborítású, amelyen a cél áll. Az állványok szilárd felépítésűek, hogy ne mozduljanak el, ha a célt vagy az állványt találat éri.

Valamennyi sziluettet, a kosok kivételével és a nagy kaliberű pisztoly kategória kivételével, teljes lábazattal kell felállítani úgy, hogy a láb hátsó pereme egy szintben legyen az állvány hátsó peremével.

### **F. Belövő célok**

Kötelezőek a hivatalos méretű és alakú, továbbá a versenycéloknak körülbelül megfelelő háttérrel rendelkező és korrekt távolságban felállított fémből készült belövő célok. Minimum egy belövő célt kell elhelyezni az egyes távolságokban, és a céloknak rögzítetteknek kell lenniük (támasztékkal vagy forgatószerkezettel ellátva).

### **G. Kitámasztás**

Ha egy adott csoportban az egyik célt a széljárás miatt biztosítani (kitámasztani) kell, akkor annál a távolságnál az összes célt támasztékkal kell ellátni. Ha a széljárás lehetővé teszi a célok kioldását, a célokat kötelező újrafesteni az egyes lössorozatok után.

## **V. RÉSZ: Versenytisztviselők**

### **A. Zsúrik**

A zsúrik három vagy öt személyből állnak. Két zsúri kötelező: egy technikai zsúri és egy fellebbezési zsúri. Ennek a két zsúrinek különböző személyekből kell állnia. A rendező bizottság hatáskörébe tartozik ezeknek a zsúriknak a kijelölése.

A Világ- és Kontinentális Bajnokságokon minimum két országnak kell képviseltetnie magát.

A zsúrik tanácsadásban, támogatásban részesítik és felügyelik a rendező bizottság által kijelölt verseny tisztviselőket.

A versenybírák és a zsúrik egymással szoros együttműködésben vezetik le a versenyt.

A versenybírák felelősek a verseny tényleges levezetéséért, míg a zsúrik tanácsadói és felügyeleti minőségben járnak el. A versenybírák és a zsúrik a rendező bizottság, illetve az IMSSU irányában felelősek azért, hogy a versenyek az IMSSU szabályozásoknak és szabályoknak megfelelően kerüljenek lefolytatásra.

Valamennyi versenybíráknak és zsúritagnak ismernie kell az IMSSU szabályokat és biztosítaniuk kell, hogy ezeket a szabályokat a versenyek során tisztességes és méltányos módon érvényesítik.

### **B. Viták**

Valamennyi vitás kérdést a technikai zsúri többségi szavazata alapján kell eldönteni. A csapat tisztviselője vagy az érintett lövész a technikai zsúri döntésével szemben fellebbezéssel élhet a fellebbezési zsúrinél. A fellebbezési zsúri döntése végleges valamennyi IMSSU bajnokságon.

### **C. Zsúrik rendelkezésre állása**

Egy verseny során az egyes zsúrik többségének jelen kell lennie a lőtéren, így szükséges esetben azon nyomban össze lehet hívni a zsúri értekezletet és döntést lehet hozni. Az egyes zsúrik elnökének kell biztosítania, hogy az említett zsúrik részéről elégséges számú tag legyen jelen.

## **D. Zsúrik döntései**

A zsúrik döntenek minden olyan esetben, amelyre nézve nem rendelkeztek az IMSSU szabályozásokban és szabályokban.

Ezeket a döntéseket az IMSSU szabályozások és szabályok szándékával megegyezően és szellemében hozzák meg, és továbbítják az IMSSU számára, hogy a szükséges szabályokat tisztázhassák vagy megváltoztathassák.

A zsúri döntéshozatala során információkat kérhet egyéb jól informált személyektől is.

## **VI. RÉSZ: Lövészeti eseményekkel kapcsolatos eljárások és versenyszabályok**

### **A. Jóváhagyott esemény**

Az alapvető jóváhagyott esemény 40 löfeladatból áll úgy, hogy azonos számú célt állítanak fel az egyes távolságokban.

### **B. Lőfegyver igazolás**

A lőfegyvereket ellenőrizni kell a találatért való lövés előtt. Nem igazolt lőfegyverrel senki sem nyerhet díjat. A lőfegyverek igazolását ere kijelölt bírók végzik.

Ha a versenyző lőfegyverét a regisztráció során ellenőrzik, belső vizsgálat csak akkor kötelező, ha okkal gondolhatják, hogy a lőfegyver nem felel meg a szabályoknak. Ekkor a versenyzők felkérhetik, hogy a lőfegyvert az ahhoz szükséges mértékben szétszerelje, hogy a bírók vizuális vizsgálatot végezzenek. Ha a versenyző megtagadja, hogy ennek a követelménynek eleget tegyen, számára nem engedélyezik, hogy ezt a lőfegyvert a versenyen használja.

Csak a versenyző vagy az általa kijelölt személy távolíthat el vagy cserélhet ki bármely alkatrészt a saját lőfegyverén. Ha a lőfegyver nem felel meg a szabályoknak, a versenyző belépést azzal a lőfegyverrel nem fogadják el.

A bajnokságokon a versenyigazgató előírhatja az első, a második és a harmadik helyezett versenyzők számára, hogy lőfegyvereiket vizsgálatra benyújtsák a megelőzőkben leírtak szerint. Ennek a verseny lezárását követően a lehető legrövidebb időn belül eleget kell tenni.

Eseményenként csak egy lőfegyver igazolható.

Ugyanazt a lőfegyvert, csövet, tusanyakat, látcsövet, stb. kell használni egy adott löfeladat során, hacsak az működésképtelenné nem vált (lásd VI-G "Alibi" rész).

### **C. Lövészeti eljárások**

Valamennyi esemény öt lövésből álló sorozatokban kerül meglövésre.

### **D. Próbálövések**

A bajnokságokon résztvevő lövészek számára öt próbálövést engedélyeznek azokra az egyes eseményekre nézve, amelyekben versenyeznek. Az öt lövést a rendes tüzelési periódus alatt kell leadni. A lövészek saját választásuk szerint lönek a belövő célokra.

A Világ- vagy Kontinentális Bajnokságokon edzés nem engedélyezett a kiegészítő edzőnap(ok)on és azon az öt próbálövésen kívül, amelyet a versenyző számára engedélyeznek a rekordért való lövés előtt.

A próbálövés tekintetében a versenyigazgató dönt a bajnokságnak nem minősülő versenyeken.

Ha rendelkezésre állnak, a próbálövés annak az eseménynek a szerves részét képezik, amelyeken azokat leadják.

### E. Parancsok

A lövonalon szolgálatot teljesítő versenybíró öt parancsot ad. Az egységesség biztosítása és annak érdekében, hogy elkerüljék a zavart a versenyzők részéről, ezeket a parancsokat a versenybírák következetesen alkalmazzák valamennyi IMSSU versenyen:

1) **"Lövészek a vonalhoz"**: Akkor adják ki, amikor a lőtér tiszta, hogy figyelmeztessék a versenyzőket arra, hogy helyezték magukat készenlétbe a lövonalon. A lőfegyverek **NEM** kezelhetők ebben az időben. A betöltetlen lőfegyverek biztonságos és stabil pozícióban vannak, az akció megnyitásával, és a vonalbírók számára látható módon.

2) **"Tölts"**: Annak a periódusnak az elején adják ki, amikor a lövész elkészül a lövésre, beleértve (különösen) a látcső beállítását/beigazítását, a száraz lövést és a betöltést. A "Tölts" parancs megadásáig a lövészek nem kezelhetik lőfegyvereiket. Amennyiben lövést adnak le a "Tölts" parancs kiadása után, de a "Tűz" parancs kiadása előtt, az elvesztett lövésnek ítélik meg. Amennyiben a "Tölts" parancs kiadása előtt lövést adnak le, az illető lövést egy évre diszkvalifikálják.

3) **"Tűz"**: A betöltési periódus végén adják ki, az öt lövésből álló periódus kezdetét jelzi.

4) **"Tüzet szüntess", "Helyezd a lőfegyvert biztonságba"**: A tüzelési periódus végén adják ki. A parancs kiadásakor a lövészeknek azon nyomban abba kell hagyniuk a lövést és ki kell tárazniuk lőfegyvereiket. "Biztonságba" kell helyezniük a lőfegyvert (töltetlen nyitott akcióval) a versenybíró általi vizsgálatra készen. Ha a lövész ennek során nehézséggel vagy késedélemmel szembesül, azon nyomban értesítenie kell a versenybírárt vagy egy bírót. A "Tüzet szüntess" parancs kiadása után leadott lövés elvesztett lövésnek minősül és ezt a lövonalon szolgálatot teljesítő versenybíró ennek nevezi.

5) **"Lőtér tiszta"**: A 4. számú parancs után adja ki a lövonalon szolgálatot teljesítő versenybíró, ha valamennyi lőfegyvert kitarasztak. Amennyiben a "Lőtér tiszta" parancs kiadása után lövést adnak le, az illető lövést egy évre diszkvalifikálják.

### F. Pontozás

A találati kártyákat az alábbiak szerint töltik ki (azt vélelmezve, hogy a versenyző a helyes célra lőtt):

a) "X" jelet tesznek a megfelelő négyzetbe, ha a lövés eredményeként a cél ledőlt az állványról.

b) "O" jelet tesznek a megfelelő négyzetbe, ha a lövés után a cél még mindig az állványon található.

A célokra egymást követően lőnek, balról jobbra, az egyes célokra egy lövést leadva. Ha nem soron következő cél dől le, azt "O"-ként pontozzák, mivel azt vették célba. A büntetés két cél. Például, a versenyző harmadik lövése a csoportban az ötödik célt dönti le. Ezt a lövést "O"-ként pontozzák, mint ötös számú célt.

A cél "megforgatást" az állványon, annak az állványról való ledöntése nélkül, "O"-ként pontozzák.

A helyes célt ledöntő visszapattanó lövéssel elért találatot "X"-ként pontozzák.

Ha a széljárás miatt a célokat rögzíteni kell, a célokon az összes találatot "X"-ként pontozzák, ha azokat a megfelelő sorrendben adták le.

Ha disznó vagy kos valamelyik lába teljesen levált az állványról, de a talajon (vagy más akadályon) áll, és emiatt a cél nem dől le, a találatot "X"-ként pontozzák még akkor is, ha a cél a másik lábával még mindig az állványon áll. Egyébként (kivéve, ha a célokat a széljárás miatt rögzítik) a cél eltalálását csak akkor pontozzák "X"-ként, ha az annak eredményeként feborul és/vagy ledől az állványról, hogy a versenyző arra a célra lövést adott le.

Ha egy célt ledől vagy megdől azt megelőzően, hogy a versenyző lövést adott volna le rá, a fennmaradó célokra sorrendben lőnek. Ha a versenyzőnek még egy vagy több lövése van az ötből az egyes rendelkezésre álló célokra történő lövés után, ezek a fennmaradó lövések alibiként kerülnek leadásra. Lásd alább VI. Rész: "Alibi".

Valamennyi pontozási eltérést azon nyomban meg kell oldani, mielőtt a lövész vagy a pontozó elhagyja a tüzelési pontot, mielőtt a célt felállítják és mielőtt egy másik lövéssorozatot megkezdenek.

A pontozó a lövészen kívül bármely személy lehet. A pontozó az alábbiak ellenőrzésében segíti a bírót:

- A korrekt beírásokat teszik meg a találati kártyán.
- A versenyző betartja a szabályokat és a határidőket.
- A versenyző sorozatonként ötnél több lövést nem ad le.
- Erős szél esetén megkülönböztetést tesznek a lövések által és a szél által ledöntött célok között.

### **G. Alibik**

IMSSU versenyen az egyetlen engedélyezett alibi, ha a cél azért nem áll rendelkezésre, mert a célbavétel előtt feldől.

Ha nem áll rendelkezésre elég cél ahhoz, hogy leadják az öt lövésből álló sorozatot a versenyző csoportjára vagy a szomszédos csoportokra, a versenyző teljes célcsoportját újból felállítják és az alibi lövéseket a rendes balról-jobbra sorrendben leadják, tekintet nélkül arra, hogy mely célok dőltek fel az alibit előidézve.

A versenyző számára alibiként betöltési periódust és tüzelési periódust biztosítanak, hogy leadja az öt lövésből álló sorozatot. A betöltési és tüzelési periódusok értékei az egyes Speciális Technikai Szabályokban jelennek meg.

A lőfegyver működésképtelensége és a hibás lőszer nem alapozza meg az alibit vagy extra tüzelési idő engedélyezését. Amennyiben a lőfegyver működésképtelenné válik egy esemény során, egy másik, megfelelő típusú lőfegyverrel helyettesíthető az esemény befejezése érdekében.

Ez a szabály nem azt jelenti burkoltan, hogy a versenyzők egynél több lőfegyvert használhatnak egy adott esemény befejezése érdekében, csak akkor, ha elsődleges lőfegyverük megsérült vagy eltört, és a versenybíró vagy egy vonalbíró megvizsgálta az említett lőfegyvert és engedélyezte annak pótlását. A versenyző lőfegyverének vagy felszerelésének működésképtelensége semmilyen körülmény esetén nem késleltetheti a verseny előrehaladását. Ha a felszerelés hibájának vagy működésképtelenségének tulajdoníthatóan nem adnak le lövést a célokra, akkor ezt elvesztett célokként ítélik meg és alibiként lövés nem adható le rájuk.

## H. Holtverseny eldöntése

A holtverseny eldöntésének módjában a versenyigazgató határoz, amennyiben az a programban szerepel vagy azt a mérkőzés előtt a lőtéren kihirdették. Ha a holtverseny eldöntése nem szerepel a programban vagy nem hirdették ki, fordított "állatszámolást" végeznek. Más szavakkal, a legtöbb számú kos találattal rendelkező eredmény nyer. Ha a kosok száma egyenlő, a legtöbb pulyka találat nyer, és így tovább.

Az azonos találattal rendelkező lövészek, az egyes állatszámolást is beleértve, a versenyigazgató döntése alapján holtversenyt eldöntő lövésben versenyezhetnek.

Holtverseny esetében valamennyi bajnokságon az összes kategóriában az első, a második és a harmadik helyeket holtversenyt eldöntő lövéssel kell meghatározni. A többi hely fordított állatszámolással vagy holtversenyt eldöntő lövéssel határozható meg a versenyigazgató választása szerint.

A holtversenyt eldöntő célok jól láthatóak, acélból készült, csirkét, disznót, pulykát vagy kost ábrázoló hivatalos alakú célok. A célok rendes méretűek lehetnek vagy pisztolyra, vagy puskára nézve, de az alakokat és a méreteket kombinálhatják is.

A holtversenyt eldöntő célokat bármilyen távolságban felállíthatják, az illető kategória kosai esetében alkalmazott tényleges távolság maximumáig.

A holtversenyt eldöntő célok más színűek is lehetnek, mint a verseny során használt célok.

A holtversenyt öt lövésből álló sorozattal döntik el, az egyes lövészek számára öt, elfogadott távolságban felállított célra. A rendes betöltési, tüzelési és időkorlátozási eljárások kerülnek alkalmazásra.

A versenyzőknek ugyanazt a lőfegyvert kell használniuk, mint az eredeti lőfeladat során, hacsak azt a G. Alibi rész szerint nem pótolják.

Nem engedélyezett a "hirtelen halál" holtverseny eldöntési forma.

Összesített pontszámok holtversenye esetén a fordított állatszámolást alkalmazzák. Tökéletes egyenlőség esetében az érintett versenyzőket egyenlő érdeműnek nyilvánítják.

Ha a holtverseny csapatok közt alakul ki, a fordított állatszámolást alkalmazzák. Ha az állatok pontszáma egyenlő, a legjobb egyéni összesítéssel rendelkező csapat nyer. Tökéletes egyenlőség esetében az érintett csapatokat egyenlő érdeműnek nyilvánítják.

## I. Szabálysértés

A szabályok nyílt megsértése esetében először figyelmeztetést kell adni, hogy a lövészeknek lehetősége legyen a hiba korrigálására. Ha a lövész nem korrigálja a hibát, diszkvalifikálást kell alkalmazni.

A figyelmeztetésekre a lövéssorozatok között kerül sor. Biztonsági okok kivételével, a versenyző nem szakítható félbe az 5 lövésből álló sorozat alatt.

A lövészeknek szóló figyelmeztetést úgy kell kifejezni, hogy semmi kétség ne maradjon atekintetben, hogy az hivatalos figyelmeztetésnek minősül.

A szabályok burkolt megsértése esetében, ha a hibát szándékosan leplezik, azonnali diszkvalifikációt kell alkalmazni.

Ha a lövész egy másik lövészt sportszerűtlen módon lövés közben akadályoz, azonnali diszkvalifikációt kell alkalmazni.

**J. Összesítések**

Az összesített találatokat úgy kapják meg, hogy egy adott kategória valamennyi eseményének találatait összeadják. A sziluett verseny hat összesítést alkalmaz:

Nagy kaliberű pisztoly	Kiskaliberű pisztoly	Szolgálati pisztoly	Nagy kaliberű puska	Kiskaliberű puska	Álló
Revolver	Revolver	Gyári	Sziluett	Sziluett	álló nagykal. pisztoly
Gyári	Gyári	Gyári látcső	Vadász	Könnyű	álló kiskal. pisztoly
Álló	Álló				szolg. pi. Gyári
Nem korlátozott	Nem korlátozott				szolg pi. gyári látcső

**VII. RÉSZ: Trófeák - Jutalmak - Díjak****A. Érték**

Az IMSSU nem hagy jóvá olyan versenyt, amelyen a díj vagy a jutalom értéke meghaladja a részvételi alapdíj harmincszorosát. A trófea értéke nem számít, bár ezt a szabályt alkalmazzák, ha trófea helyett jutalmat vagy díjat adnak.

Valamennyi adományozott vagy bonusz díj - kivétel nélkül - olyan módon kerül átadásra, hogy a trófea valamennyi átvevője egyenlő alapon minősüljön az átvételre alkalmasnak.

**B. Trófea átadás**

Trófeát a következők számára adnak:

- Az egyes események első, második és harmadik helyezett lövésze.
- Az egyes kategória összesítések első, második és harmadik helyezett lövésze.
- Az egyes kategória összesítések első, második és harmadik helyezett csapata.

A nemzeti válogatott az illető ország három lövészéből áll az egyes kategória összesítésekre nézve.

Országokként és kategóriáinként csak egy nemzeti válogatott engedélyezett. Mivel öt lövészkategória van, a tagország öt csapatot indíthat, egyet-egyet az egyes kategóriákban.

A mérkőzés szponzorának döntése alapján különdíjak adhatók a versenyen.

A vendéglátó ország annyi egyéni lövést indíthat, amennyit adminisztrálni képes, feltéve, hogy a vendég országok nevezéseit nem korlátozzák ezek miatt a további lövészek miatt.

**VIII. RÉSZ: Óvások**

Az összes szabályértelmezést és óvást a technikai zsűri bonyolítja. Az óvásokat írásban kell benyújtani a versenyigazgató számára a nevezési díjnak megfelelő összeggel együtt, az állított szabálysértéstől számított három órán belül. Az óvást benyújtó személy és a megóvott felek számára egy óra áll rendelkezésre a technikai zsűri döntése után, hogy ezzel a döntéssel szemben fellebbezéssel éljenek a fellebbezési zsűrinél.

Amennyiben a zsűri az óvást benyújtó fél javára dönt, az óvási díjat visszaadják az illető személynek. Ha a zsűri a megóvott fél javára dönt, a díjat annak a személynek fizetik ki.

Bármely lőfegyverrel szemben óvással lehet élni. A versenyző azonban nem szakítható félbe a lőfeladat alatt. A tüzelés befejezése után a versenyzőt felkérlik, hogy lőfegyverét vizsgálatra bocsássa.

### **IX. RÉSZ: Sportszerűség**

Valamennyi versenyzőnek, edzőnek/megfigyelőnek sportszerűen kell viselkednie. Cselekvéseikben meg kell mutatkoznia a lövészekre jellemző általános testvériségnek.

Bármely versenyigazgatónak jogában áll, hogy versenyzőt vagy edzőt/megfigyelőt kizárjon a versenyből sportszerűtlen magatartás vagy az IMSSU-ra vagy a sportágra nézve hátrányos cselekmény miatt. Amennyiben ezzel az eljárással vagy az ennek alapján hozott döntéssel kapcsolatosan kérdés merül fel, az ügyet végleges döntésre a zsűrihez utalják.

### **X. RÉSZ: Tilalmazott magatartás**

A verseny alatt a versenyző nem állhat alkoholos ital vagy (a ISSF szabályok alapján) illegális drogok hatása alatt.

Az ezt a rendelkezést megszegő lövészt azonnali hatállyal diszkvalifikálják és további fegyelmi intézkedés alá vonhatják.

### **XI. RÉSZ: Megfigyelő**

Az egyes lövészekkel egyetlen megfigyelő lehet a lövonalon, aki tudatja a versenyzővel, hogy a lövések hová mennek, méri az időt és egyéb módon tanácsot nyújt. Az említett megfigyelő nem kezelheti a lövész lőfegyverét és nem nyújthat fizikális segítséget, amint a "Tölts" parancs megadásra kerül.

## **ÁLTALÁNOS TECHNIKAI SZABÁLYOK valamennyi kézi lőfegyver kategóriára nézve**

### **I. RÉSZ: Lőpozíciók**

#### **A. Szabad stílus**

Bármilyen biztonságos lőpozíció mesterséges alátámasztás nélkül. A lőfegyver csak a versenyző testével és/vagy ruházatával kerülhet kontaktusba. A lőfegyver egy része sem érintheti a talajt vagy a talajborítást. A lőfegyvert olyan módon kell tartani, hogy a verseny tisztviselő láthassa, hogy a lőfegyver láthatóan mindenkor elkülönül a talajtól, amikor tüzelési pozícióban van, annak a versenyzőnek, aki cipőt vagy csizmát tesz oldalt a talajra, a lőfegyver egy részét sem helyezheti annak sarkára. Ez a pozíció csak akkor engedélyezett, ha a lövész keze vagy annak egy része a lőfegyver és a sarok között található. A csőnek a cipő vagy a csizma orrára, vagy a sarok talpára való helyezése mesterséges alátámasztásnak minősül és nem engedélyezett.

#### **B. Álló**

A lövésznek biztonságos álló pozíciót kell felvennie úgy, hogy a lőfegyvert csak az egyik vagy mindkét kéz támasztja alá.

A lövész testének egy része sem támasztható alá mesterségesen. Nem engedélyezett, hogy bármely kar valamely része, a válltól a csuklóig, kontaktusba kerüljön a lövész testével vagy valamilyen módon alá legyen támasztva.

A lövész kezei csak kézi lőfegyverével és irányzó apparátusával kerülhetnek kontaktusba. A lövész kezei egymással kontaktusban lehetnek. A kézi lőfegyver és annak irányzó apparátusa csak a lövész kezeivel lehetnek kontaktusban.

Mindazonáltal, az egykezes ISSF lővőállást felvevő lövészek esetében, a nem lövő kéz lehet a csípőn, a zsebben, az övön, ..., feltéve, hogy érvényesül a megelőző bekezdésben előírt szellem és szabály.

### **II. RÉSZ: Gyári szabályok**

#### **A. Gyári pisztoly**

Pisztoly, amelyet legalább egy éve gyártottak, és amely a nagyközönség számára azonnal beszerezhető katalógusbeli termék vagy az volt, amelyből legalább 100 darabot gyártottak, és amely nyílt/blendés irányzókkal rendelkezik. A pisztoly súlya nem lehet több, mint 1,814 gramm (4 font) az egész irányzó-felszereléssel és üres tárral együtt. A cső hossza legfeljebb 273 mm (10 és 3/4") lehet a korlátlan eljárás alapján mérve (a revolvercső mérés nem foglalja magában a cilindert).

A pisztoly "action" típusú lehet.

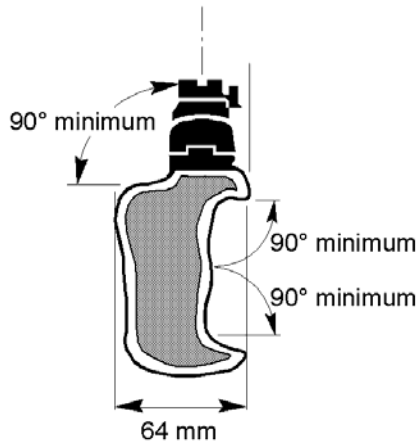
A gyári pisztoly teljes hossza legfeljebb 457 mm (18") a revolverek és 406 mm (16") az egyéb pisztoly típusok esetében. Mért "derékszögben" vagy a cső központi tengelyével párhuzamosan kell.

A célgömb és a nézőke közötti távolság nem lehet több, mint 342 mm (13 és 1/2"). Ezt a távolságot a nézőke hátsó felszínétől kell mérni a célgömb legkiugróbb pontjáig. Az elülső irányzéktartó vagy lemez egy része sem (a gyári védőkupak kivételével) és az optikai eszköz egy része sem (a gyári napellenző kivételével) helyezhető a csőtorkolat elejére.

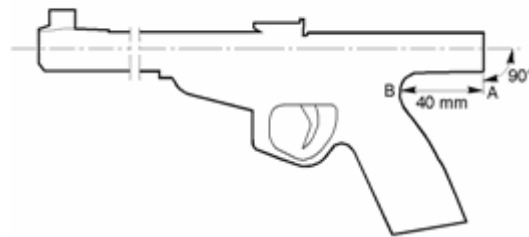
Nem engedélyezettek a csőszájfékek vagy a hasonló módon működő eszköz(ök).

A lőfegyvernek mindenkor eleget kell tennie a gyártási formának és mechanikai funkcióknak, és csak a gyártó katalógustételei között szereplő alkatrészeket lehet felhasználni a kijavításhoz vagy pótláshoz, az alábbiakban megállapítottak kivételével.

Biztonsági okokból az elsütőbillentyű szélessége, beleértve a gyári elsütőbillentyű rátétet is (amelyet az illető pisztolyhoz gyártottak és azonnal beszerezhető katalógustétel a nagyközönség számára) nem haladhatja meg az elsütőbillentyű sátorvas szélességét.



a. ábra



b. ábra

A markolatoknak konvencionálisnak kell lenniük abban, hogy nem engedik a lőfegyver alátámasztását a lövész kezén kívül valamely testrészsel, és nem nyúlnak túl a lövész csuklócsontján. A markolat vagy a kiegészítők egy része sem foghatja körbe a kezet. A "heel rest"-nek legalább 90 ° szögben túl kell nyúlnia a markolathéjon. (Lásd A ábra) A "heel" és/vagy a hüvelykujj támaszték felfelé irányuló görbítése és/vagy a hüvelykujjal szembeni oldal lefelé irányuló görbítése tiltott (? - a ford.). A markolathéj vastagsága legfeljebb 64 mm (2,5"), az A ábra szerint mérve.

A B ábra szerint mérve az A és a B pontok közötti távolság nem lehet hosszabb, mint 40 mm (1,57"), "action uncocked".

Engedélyezettek azonban, a görbített borítások a markolathéjon vagy a vázon, beleértve a "heel" és/vagy hüvelykujj támasztékot a lőfegyver hosszanti irányában. A cső belső átmérője központi tengelyének át kell haladnia a rendes tüzelési pozícióban a pisztolyt tartó kéz szintje felett (a hüvelykujj és a mutatóujj között), lásd C ábra.



C ábra

Semmilyen állítható markolat nem engedélyezett. Valamennyi, a gyártó által adott állítható markolatot el kell távolítani.

A pisztolyon semmilyen látható külső módosítás nem lehet, az alábbiak kivételével:

1) A régebbi lőfegyvereket fel lehet javítani a jelenlegi gyári specifikációkra, de csak a gyári katalógusbeli kiegészítők felhasználásával.

A Fox Ridge csövek gyári vagy T/C Contender vázakban felhasználhatók.

2) Engedélyezett a markolatok kicserélése a később a piacon található markolatokra. Ezeknek a markolatoknak a nagyközönség számára azonnal beszerezhető katalógusbeli tételeknek kell lenniük, amelyet az illető lőfegyverhez gyártottak. Valamennyi (gyári vagy későbbi piaci) markolatnak mindenkor eleget kell tennie a gyártás szerinti formának és kivitelezésnek.

3) Engedélyezett az irányzékok kicserélése a később a piacon található irányzékokra. Ezeknek az irányzékoknak a nagyközönség számára azonnal beszerezhető katalógusbeli tételeknek kell lenniük, amelyet az illető lőfegyverhez gyártottak.

Valamennyi (gyári vagy későbbi piaci) irányzéknek mindenkor eleget kell tennie a gyártás szerinti formának és kivitelezésnek. Az irányzék a versenyző kívánalmainak megfelelően befesthető vagy bekormozható. Ez magában foglalja az irányzékrögítő jelek befestését is.

4) Az olyan nem funkcionális díszítések, mint például gravírozás, intarzia vagy beírás, engedélyezettek a pisztolyon, de nem a markolaton, vagy az irányzéken.

5) Engedélyezett a furat vagy csap a távcsőtartó számára. Ilyen pisztoly használható bármely nagy kaliberű, kiskaliberű vagy szolgálati gyári kategóriában a rajta található távcsőtartóval (gyűrűk nélkül), amennyiben a tartót nem lövést segítő eszközként használják. Amikor a pisztolyon nincsen távcsőtartó, a lukakat be kell dugaszolni.

A gyári lőfegyveren elsütőbillenyű beállítás végezhető. Ez az elsütőemelő sorjázásának és a kakasbemélyedésnek a lecsiszolását vagy érdesítését jelenti a sima (de biztonságos) kioldás érdekében. A helyretoló rugó és/vagy a kakas rugó bevágható vagy átalakítható vagy kicserélhető a későbbi piaci rugóknak megfelelően. Engedélyezett a rugók kicserélése a később a piacon található rugókra. Ezeknek a rugóknak a nagyközönség számára azonnal beszerezhető katalógusbeli tételeknek kell lenniük, amelyet az illető lőfegyverhez gyártottak. Egyéb belső módosítás nem engedélyezett.

A "double action" revolvernek képesnek KELL lennie a revolverező lövésre.

A revolverdobnak segítség nélkül KELL forognia a lövész részéről azon kívül, hogy a lövész felcsapja a kakast (single action) vagy meghúzza az elsütőbillentyűt (double action).

A gyári fegyverre kiírt eseményeken használt revolvert vagy félautomata pisztolyt öt lövedékkel kell betölteni és ennek megfelelően elsütni.

## **B. Gyári pisztoly céltávcsőtartó**

Távcsőtartó, amely a nagyközönség számára azonnal hozzáférhető katalógusbeli tétel vagy az volt. Mindenkor a gyártás szerinti formájú és működésű.

Az optikai eszköz tengelye és a cső belső átmérő tengelye közötti távolság legfeljebb 76 mm (3") lehet.

### C. Gyári céltávcső

Céltávcső, amely a nagyközönség számára azonnal hozzáférhető katalógusbeli tétel vagy az volt. Mindenkor a gyártás szerinti formájú és működésű. A beigazító gombsapkák eltávolíthatóak. Bármilyen fajtájú céltávcső vagy optikai eszköz engedélyezett, a lézersugaras eszközök kivételével.

### D. Gyári összeszerelt töltények

#### a) Nagykaliber

Bármilyen, az alábbi követelményeknek eleget tevő önálló központi gyújtású összeszerelt töltény. Ahhoz, hogy gyárinak számítson, az összeszerelt tölténynek illeszkednie kell a gyári lőfegyveren található töltényűrhöz katalógusbeli alapon (nem külön rendelésre gyártott töltényűr). azon összeszerelt töltények esetében, ahol töltényhüvely kereskedelmi alapon nicsen, az újratöltési kalibernek kell a nagyközönség számára azonnal beszerezhető katalógusbeli tételnek lennie.

Egyéb korlátozások nincsenek.

#### b) Kiskaliber

Bármilyen legyártott .22 Short, .22 Long vagy .22 Long Rifle önálló peremgyújtású összeszerelt töltény.

#### c) Szolgálati pisztoly

Bármilyen gyári összeszerelt töltény, ahol a töltényhüvely nem hosszabb, mint a .22 Hornet töltényhüvely névleges hossza (1,403" vagy 35,64 mm). A peremgyújtású összeszerelt töltények nem engedélyezettek.

### E. Rendelkezésre nem álló alkatrészek törött kézi lőfegyverek számára

Ha nem állnak rendelkezésre alkatrészek a törött kézi lőfegyver számára, a törött részt egy újonnan készítetttel lehet pótolni, feltéve, hogy:

- a versenyző bizonyítja, hogy a kézi lőfegyver törött, és hogy az illető alkatrész többé nem beszerezhető (levél a gyártótól vagy annak bizonyítéka, hogy a gyártó többé nem létezik).
- az újonnan készített alkatrész anyagát, formáját, dimenzióját, konfigurációját és kivitelezését tekintve az eredetivel azonos.

A cső kivételével egy fő rész sem duplikálható. A kézi lőfegyver típusától függően ezek a fő részek a következők:

- váz
- szán
- cylinder
- cső
- töltényűr
- ütőszeg
- action.

A cserére kerülő csöveknek a gyártó által eredetileg kínált kaliberűeknek kell lenniük.

### III. RÉSZ: Nem korlátozott

#### A. Nem korlátozott pisztoly

Pisztoly, amelynek maximális csőhossza és irányzéksugara 381 mm (15") és maximális súlyhatára 2,041 gramm (4 és 1/2 font), tölténytár nélkül. Az irányzék sugarát a hátsó irányzéknézőke lemez hátsó felszínétől kell mérni az elülső lemez vagy célgömb legkiugróbb pontjáig. Az egész irányzék apparátus teljes hossza, beleértve a kupakot, a borítást, a csövet, a napellenzőt, az esetleges kiterjesztéseket is, legfeljebb 457 mm (18") lehet.

A cső hosszát úgy mérik, hogy egy pálcát addig nyomnak a csőbe, amíg az kontaktusba lép a töltényúrral vagy az ütőszeggel, majd egyenest húznak horizontálisan a korona legkiemelkedőbb részének torkolatán keresztül. A gyújtószeg vagy a töltényúr és a "korona" legmagasabb része közötti ílymódon mért távolsága hivatalos csőhosszúság.

A nem korlátozott lőfegyverek teljes hossza legfeljebb 635 mm (25"), a mérést a belső átmérő központi tengelyére "derékszögben" vagy azzal párhuzamosan kell elvégezni.

Nem engedélyezettek a csőszájfékek vagy a hasonló módon működő eszköz(ök).

A nem korlátozott eseményen használt revolver vagy félautomata pisztoly a versenyző választása szerint egylövetűként tölthető be és ennek megfelelően süthető el.

#### B. Nem korlátozott összeszerelt töltények

##### a) Nagykaliber

Bármilyen önálló központi gyújtású összeszerelt töltény. Egyéb korlátozás nincsen.

##### b) Kiskaliber

Bármilyen legyártott .22 Short, .22 Long vagy .22 Long Rifle önálló peremgyújtású összeszerelt töltény.

### IV. RÉSZ: Engedélyezett - Nem engedélyezett

#### A. Engedélyezett

Az alábbi felszerelések/kiegészítők/magatartások engedélyezettek:

a) Lövőmatrac: Sima lövőmatrac vagy szőnyeg, amelynek vastagsága legfeljebb 25,4 mm (1").

b) Könyökvédő: A lövész könyökének védelmére szolgáló atlétikai könyökpárna vagy egyéb anyag, amelynek vastagsága legfeljebb 25,4 mm (1"). Az ilyen védőfelszerelés nem lehet túlzottan kipárnázott vagy kitömött, mert különben segédeszköznek vagy mesterséges támasztéknak minősülne.

c) Kesztyűk: Lövészkesztyűk, amennyiben nem túlzottan kipárnázottak vagy kitömöttek, mert különben segédeszköznek minősülnek.

d) Védőpajzs: Robbanás elleni védőpajzs a szabad stílusú pozícióban, ha azt csak védelemre használják és nem segédeszközként.

e) Kiegészítő lencsék: Kiegészítő lencsék és/vagy nagyítók, amennyiben a szemüveg lencsékhez vagy a kerethez illesztettek. Ezek a lencsék és/vagy nagyítók legfeljebb 25,4 mm-rel (1") nyúlhatnak túl a szemüveg keretén.

- f) Napszemüvegek: Az orvosilag előírt szemüvegre rápattintható napvédő lencsék.
- g) Írisz: A szemüveg lencsékhez vagy kerethez illesztett írisz diafragma.
- h) Sapka: Lövészsapka.
- i) Kezelés: Lőszer és/vagy tölténytár kezelés a lőfeladatok között.

### **B. Nem engedélyezett**

Az alábbi felszerelések/kiegészítők/magatartások nem engedélyezettek:

- a) Optikai eszközök: Távcső vagy bármilyen optikai eszköz (kivéve a szolgálati pisztoly esetében engedélyezett vagy a fenti IV.A részben meghatározott kiegészítő lencséket).
- b) Mesterséges támasztékok: Mesterséges támasztékok vagy alátámasztások, hevederek, kitömött vagy szükségtelenül nehéz öltözék, vagy bármilyen fajtájú csukló- vagy kartámasz vagy merevítés.
- c) Lövőcipő: Kifejezetten erre a célra tervezett lövőcipő.
- d) Lövőruha: Kifejezetten erre a célra tervezett lövőruha.
- e) Öntapadók és tömítések: Öntapadó anyagok vagy tömítések a lövész ruháján vagy lőfegyvere bármely részén.
- f) Elsütőbillentyűk: A kioldáskor funkcionáló elsütőbillentyűk.
- g) Programozott célzóeszközök :A tüzelőmechanizmus aktiválására beprogramozott célzóeszköz.
- h) Ellenőrzés :A forend elülső részének ellenőrzése (nem korlátozott lőfegyverek).
- i) Alakra vágott forend : "Funny forend" ékkel vagy egy vagy mindkét oldalon vágott szelettel azzal a céllal, hogy segédeszközként kontúrhatást biztosítson a lövész lábának vagy valamely testrészének illesztéséhez. Mindezek és ezek variációi sértik a mesterséges támasztékkal kapcsolatos szabályt. A versenyigazgatóknak és a zsűrieknek jogában áll, hogy a funny forendeket kitaltsák a versenyről. Ha véleményük szerint az ilyen funny forendek bármelyike sérti vagy a mesterséges támasztékkal kapcsolatos szabályt, vagy a szabály szellemét, vagy mindkettőt, jogukban áll megtagadni az ilyen lőfegyverek részvételét bármely IMSSU versenyen (nem korlátozott lőfegyverek).
- j) Alátámasztások :A hüvelykujj vagy az ujjak beakasztása a zsebbe és/vagy tárgyak megmarkolása a zsebben, azon belül vagy kívül, vagy ilyen eszközök vagy tárgyak egyéb módon való alkalmazása alátámasztásként vagy referencia pontként.

## **V. RÉSZ: Lövészeti eseményekkel kapcsolatos eljárások és versenyszabályok**

### **A. Betöltési, tüzelési és alibi periódusok**

A betöltési periódus 30 másodperc.

A tüzelési periódus 2 perc.

Plusz egy másodperces tolerancia engedélyezett ezekhez a periódusokhoz. Így a betöltési periódus 30" és 31" közötti, míg a tüzelési periódus 2' és 2'01" közötti.

Az alibi periódus 30 másodperc a betöltés esetében és 24 másodperc az egyes alibi lövések esetében ugyanezzel a toleranciával.

**B. Események rendje**

A versenyzők választják meg annak rendjét, hogy hogyan kívánják meglőni a különböző eseményeket. Egy adott turnusra nézve választásuknak a lőfegyver igazolásakor, vagy azelőtt adhatnak hangot. Ez a választás megfelel a szabályoknak (vagyis ha egy gyári esemény revolverrel kerül meglövésre, akkor az illetőnek a revolver eseményt a gyári esemény előtt kell meglőnie).

A rendezők csak a lőtéri konfiguráció érdekében írhatnak elő lövésrendet a versenyzők számára.

**C. Lövészettel kapcsolatos eljárás**

Először a legközelebbi célt kell meglőni és így tovább.

**D. Lőfegyverek szállítása**

A kézi lőfegyvert tető nélküli vagy átlátszó tetővel ellátott **dobozba kötelező helyezni és abban szállítani az egyes lövéssorozatok között**. A házigazda klubnak elegendő dobozt kell biztosítania, amelyet a saját dobozzal nem rendelkező lövészek bérelhetnek.

## SPECIÁLIS TECHNIKAI SZABÁLYOK a nagy kaliberű pisztoly kategóriára nézve

### A. Események

A verseny négy eseményben zajlik:

Események	Lövőpozíciók	Használt pisztolyok
Revolver	Szabad stílusú	Gyári revolver
Gyári	Szabad stílusú	Bármilyen gyári kézi lőfegyver
Nem korlátozott	Szabad stílusú	Nem korlátozott kézi lőfegyver
Álló	Álló	Bármilyen gyári kézi lőfegyver

Valamennyi kézi lőfegyver kategóriára nézve lásd: I. RÉSZ (Lövőpozíciók), II. RÉSZ (Gyári szabályok) és III. RÉSZ (Nem korlátozott).

Az események besorolása revolver, gyári és nem korlátozott; a legmagasabb besorolásnak a nem korlátozott minősül.

Bármilyen gyári lőfegyver használható egy "magasabb" eseményen, a saját eseményen való használat után.

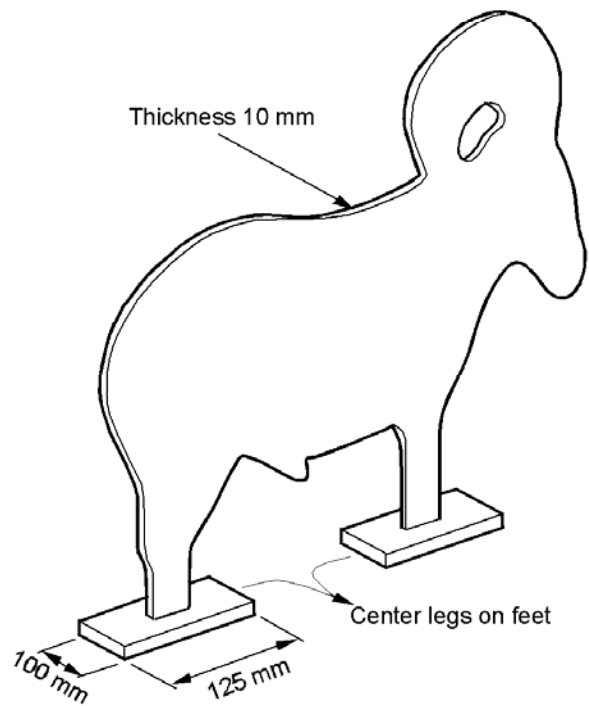
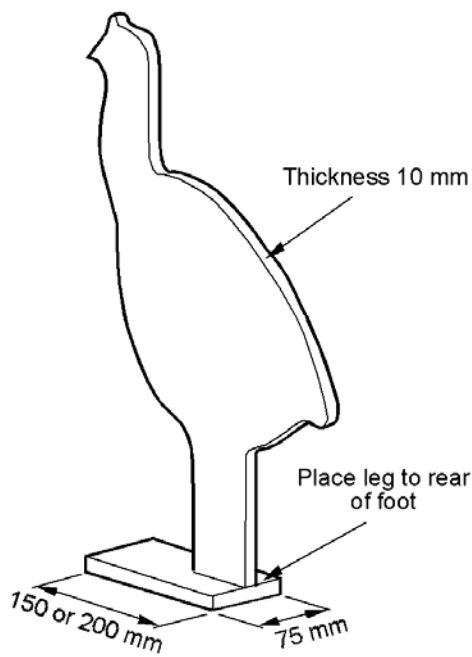
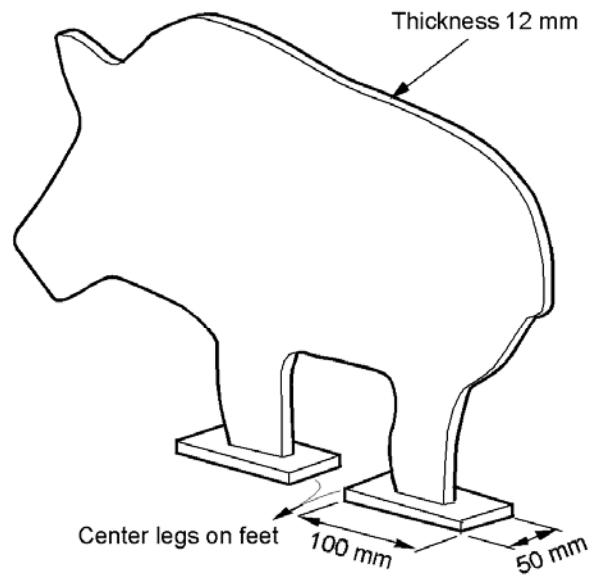
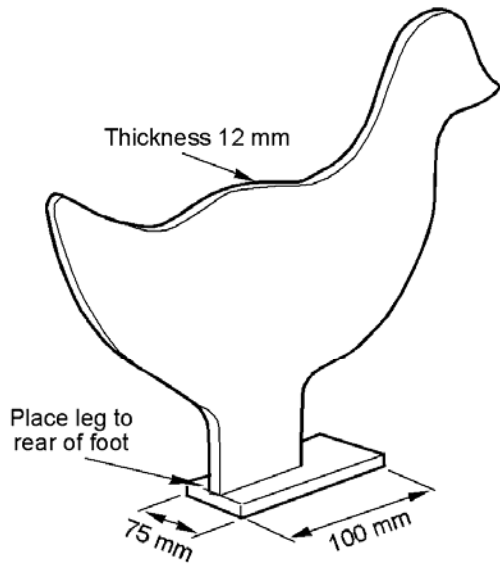
Az álló esemény bármikor meglőhető, egy kivétellel: ha a versenyző úgy dönt, hogy az álló pozíciót alkalmazza egy gyári szabad stílusú eseményen és részt kíván venni az álló eseményen ugyanazt a kézi lőfegyvert használva, akkor először az álló eseményt kell meglőni.

### B. Célspecifikációk

A célok teljes léptékűek a hivatalos IMSSU léptékszabványok szerint.

A hivatalos nagy kaliberű szabványok léptékét 25,4 mm (1") négyzethálón készítik.

Lásd Általános Technikai Szabályok, III. RÉSZ: Célsabványok.



Acélvastagság:

Csirke és disznó: 12 mm (1/2"), Pulyka és kos: 10 mm (3/8").

A biztonság érdekében erősen ajánljuk a T1 acél vagy ennek megfelelő anyag használatát és ez bajnokságok esetében kötelező. Csirkék esetében a T1 acél vagy ennek megfelelő anyag használata kötelező.

Régi pulyka sziluettek 75 mm x 150 mm (3" x 6") lábazattal használhatók.

A lábazathoz használt anyagnak ugyanannak kell lennie, mint a sziluettcél anyagának.

### C. Célfelállítás

A lőtéren a kosok 200 méterre találhatók; a pulykák 150 méterre; a disznók 100 méterre és a csirkék 50 méterre. Öt (5) méteres plusz vagy mínusz variáció engedélyezett a tényleges távolságban a tüzelési ponttól az egyes sziluettekig.

Az IMSSU az olyan lőtereken megrendezett versenyeket hagyja jóvá, amelynek a lőtérfelépítés miatt a maximális távolsága 183 méter (200 yard). Ez biztosítja, hogy a 200 méterre lévő kosokat 200 yardról lőjék meg.

### D. Kosok

Az egyes kosokat úgy kell felállítani, hogy a súlypont ne legyen több, mint 25,4 mm (1") a 3/8" kosvastagság esetében vagy 22 mm a 10 mm kosvastagság esetében a feldőlési ponttól. **Ezek maximum értékek.** Ha lehetséges, azt ajánljuk, hogy a kosok ezen értékek alatt kerüljenek felállításra.

Egyszerű magyarázatként, a kos lábuzatának hivatalos szélessége 100 mm (4"). A kost óvatosan hátracsúsztatják az állványon úgy, hogy a lábuzat túlnyúljon a hátsó szélén, amíg a feldőlési pontot el nem éri. Ettől a ponttól előre csúsztatható a stabilitás eléréséig, de - ahogyan a szabály megállapítja - legfeljebb 25,4 vagy 22 mm-rel (a kos vastagságának megfelelően) a feldőlési pontjától előrefelé. Olyan módszert javasolunk, amely megakadályozza, hogy a kost a célt felállító személyek a meghatározott felállítástól előre állítsák fel. Ha a kos a széljárás miatt nem stabil a 25,4 mm-es (vagy 22 mm-es) előreállításon, akkor a kost ki kell támasztani. A kos semmikor sem állhat teljes talpon, nem lehet alátéttel ellátva, stb., hogy megakadályozzák feldőlését a széljárás miatt. A bajnokságok során a kosfelállításokat a bírók ellenőrzik az egyes napok első turnusa előtt.

Opcionális kos feldőlési szabály: A kos legálisan kerül felállításra, ha a szabályos IMSSU kos mindkét lábuzatának hátsó széléből elvesznek 19 mm-t (3/4") a 3/8" kos vastagság esetében (22 mm-t a 10 mm kosvastagság esetében). A kosnak ekkor teljes lábbal a lábuzat hátsó szintjén az acélállvány hátsó részén kell lennie.

### E. Távcsövek

Semmilyen távcső vagy egyéb optikai eszköz nem engedélyezett az eseményen.

### F. Osztályozás

Osztályok	Nem korlátozott	Revolver és gyári	Álló
B	0-tól 25-ig	0-tól 20-ig	0-tól 10-ig
A	26-tól 35-ig	21-től 30-ig	11-től 22-ig
INT	36-tól 40-ig	31-től 40-ig	23-től 40-ig

**SPECIÁLIS TECHNIKAI SZABÁLYOK a kiskaliberű pisztoly kategóriára nézve****A. Események**

A verseny négy eseményben zajlik:

Események	Lövőpozíciók	Használt pisztolyok
Revolver	Szabad stílusú	Gyári revolver
Gyári	Szabad stílusú	Bármilyen gyári kézi lőfegyver
Nem korlátozott	Szabad stílusú	Nem korlátozott kézi lőfegyver
Álló	Álló	Bármilyen gyári kézi lőfegyver

Valamennyi kézi lőfegyver kategóriára nézve lásd: I. RÉSZ (Lövőpozíciók), II. RÉSZ (Gyári szabályok) és III. RÉSZ (Nem korlátozott).

Az események besorolása revolver, gyári és nem korlátozott; a legmagasabb besorolásnak a nem korlátozott minősül.

Bármilyen gyári lőfegyver használható egy "magasabb" eseményen, a saját eseményen való használat után.

Az álló esemény bármikor meglőhető, egy kivétellel: ha a versenyző úgy dönt, hogy az álló pozíciót alkalmazza egy gyári szabad stílusú eseményen és részt kíván venni az álló eseményen ugyanazt a kézi lőfegyvert használva, akkor először az álló eseményt kell meglőni.

**B. Célspecifikációk**

A célok teljes méretű sziluettek 3/8-a a hivatalos IMSSU léptékszabványok szerint.

A hivatalos kiskaliberű szabványok léptékét 9,52 mm (3/8") négyzethálón készítik.

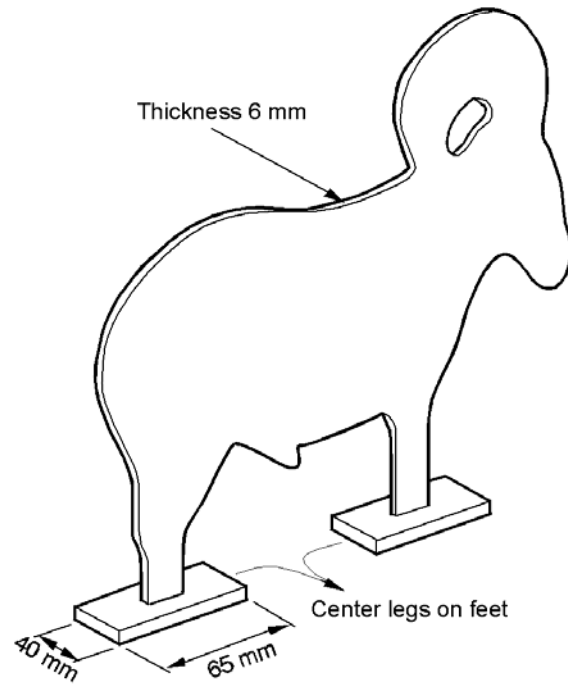
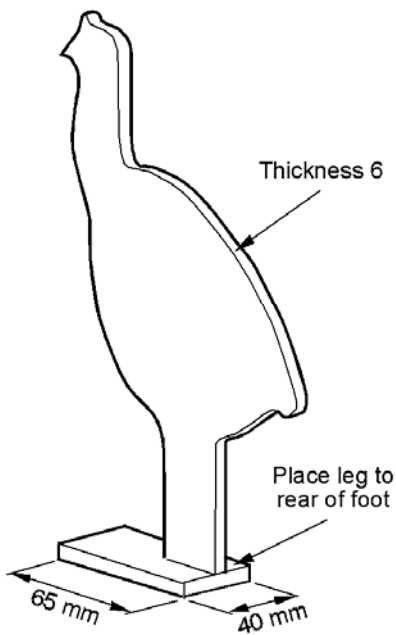
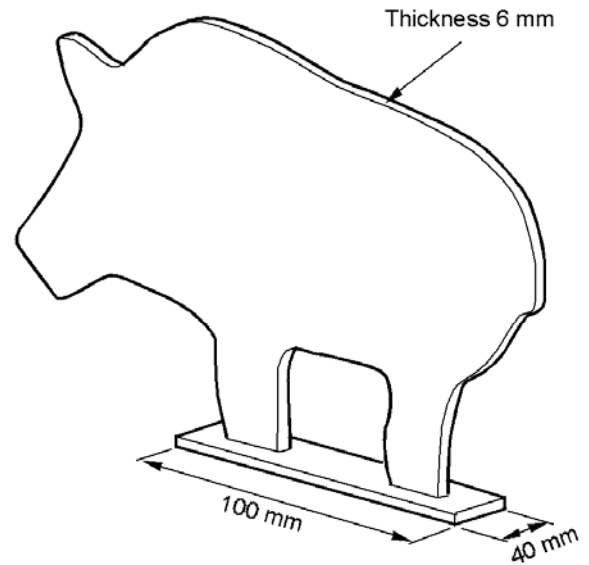
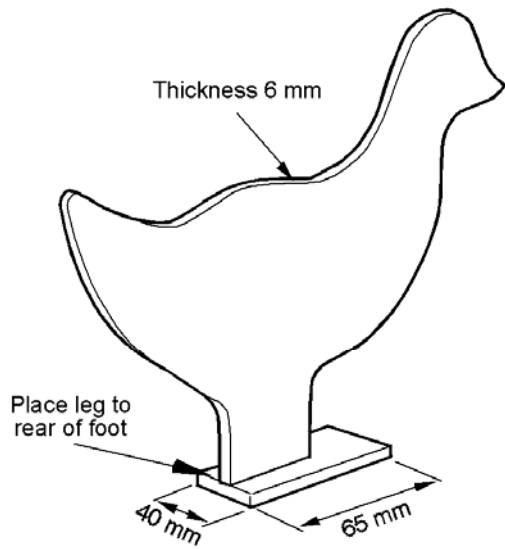
Lásd Általános Technikai Szabályok, III. RÉSZ: Célszabványok.

Acélvastagság: 6 mm (3/16" vagy 1/4")

A "lábazat" dimenziói:

- Csirke, pulyka és kos: 40 mm x 65 mm (1 és 1/2" x 2 és 1/2").
- Disznó: 40 mm x 100 mm (1 és 1/2" x 4").

A lábazathoz használt anyagnak ugyanannak kell lennie, mint a sziluettcél anyagának.



### C. Célfelállítás

A lőtéren a kosok 100 méterre vagy yardra találhatók; a pulykák 75 méterre vagy yardra; a disznók 50 méterre vagy yardra és a csirkék 25 méterre vagy yardra. Két (2) méteres plusz vagy mínusz variáció engedélyezett a tényleges távolságban a tüzelési ponttól az egyes célcsoportokig. Az összes célt ugyanazon mérési egység alapján kell felállítani (méter vagy yard). Az alkalmazott mérési egységet a versenyen közlik.

**D. Távcsovek**

Semmilyen távcso vagy egyéb optikai eszköz nem engedélyezett az eseményen.

**E. Osztályozás**

Osztályok	Nem korlátozott	Revolver és gyári	Álló
B	0-tól 25-ig	0-tól 20-ig	0-tól 10-ig
A	26-tól 35-ig	21-től 30-ig	11-től 22-ig
INT	36-tól 40-ig	31-től 40-ig	23-től 40-ig

**SPECIÁLIS TECHNIKAI SZABÁLYOK a szolgálati pisztoly kategóriára nézve****A. Események**

A verseny két eseményben zajlik:

Események	Lövőpozíciók	Használt pisztolyok
Gyári	Álló	Bármilyen gyári kézi lőfegyver
Bármilyen gyári irányzék	Álló	Bármilyen gyári irányzékkal ellátott vagy nem ellátott kézi lőfegyver

Valamennyi kézi lőfegyver kategóriára nézve lásd: I. RÉSZ (Lövőpozíciók), II. RÉSZ (Gyári szabályok) és III. RÉSZ (Nem korlátozott).

Az események besorolása revolver, gyári és bármilyen gyári irányzék; a legmagasabb besorolásnak a bármilyen gyári irányzék minősül.

Ha ugyanazt a kézi lőfegyvert használják mindkét eseményen, és ha a bármilyen gyári irányzék eseményt nyílt irányzékkal lövik meg, akkor a gyári eseményt kell először meglőni.

**B. Célspecifikációk**

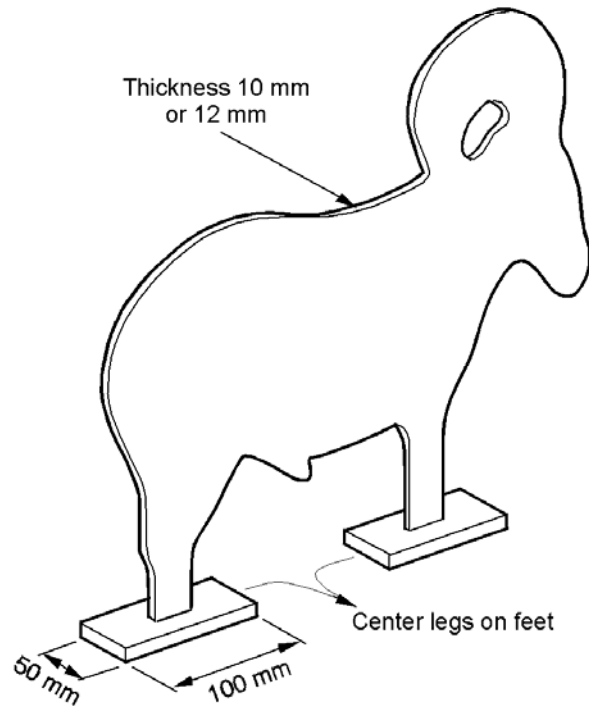
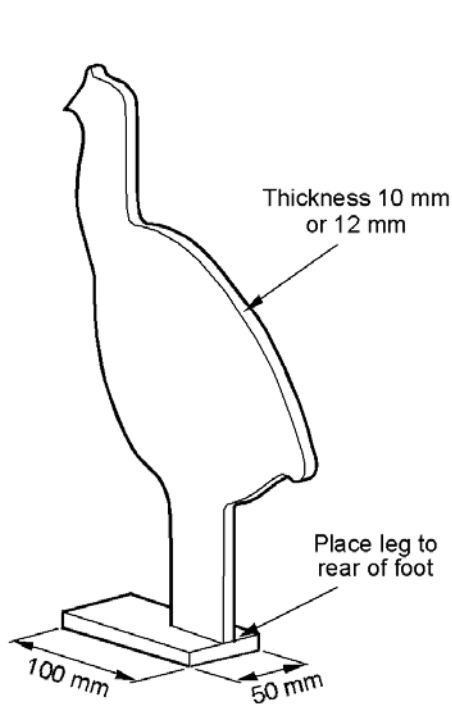
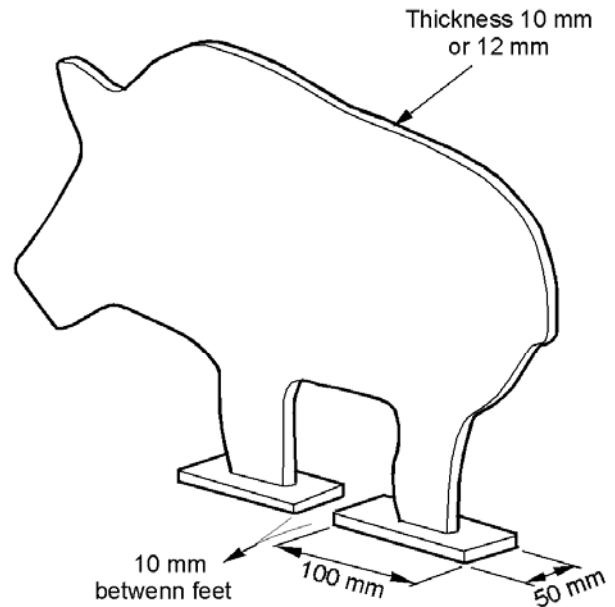
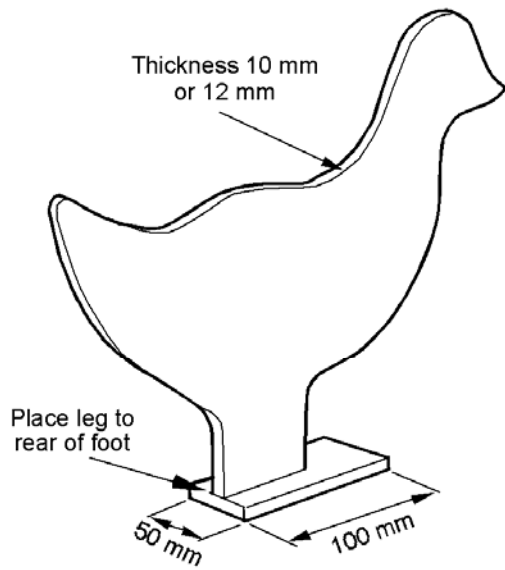
A célok teljes méretű sziluettek 1/2-e a hivatalos IMSSU léptékszabványok szerint.

A hivatalos kiskaliberű szabványok léptékét 12,7 mm (1/2") négyzethálón készítik.

Lásd Általános Technikai Szabályok, III. RÉSZ: Célszabványok.

Acélvastagság: 10 mm vagy 12 mm (3/8" vagy 1/2") A "lábazat" dimenziói: 50 mm x 100 mm (2" x 4"), A disznók lábazata 50 mm x 150 mm (2" x 6") méretű fémdarab lehet.

A lábazathoz használt anyagnak ugyanannak kell lennie, mint a sziluettcél anyagának.



### C. Célfelállítás

A lőtéren a kosok 100 méterre vagy yadra találhatóak; a pulykák 75 méterre vagy yadra; a disznók 50 méterre vagy yadra és a csirkék 25 méterre vagy yadra. Két (2) méteres plusz vagy mínusz variáció engedélyezett a tényleges távolságban a tüzelési ponttól az egyes célcsoportokig. Az összes célt ugyanazon mérési egység alapján kell felállítani (méter vagy yard). Az alkalmazott mérési egységet a versenyen közlik.

**D. Súly**

A gyári irányzékkel ellátott eseményen a pisztoly súlya tölténytár nélkül legfeljebb 2,041 gramm (4 és 1/2 font) lehet. A nyílt irányzékok eltávolíthatók egy távcsőtartó ráillesztése érdekében. Kakas bővítések csak az irányzékkel ellátott pisztolyokon engedélyezettek.

**E. Távcsövek és tartók**

Semmilyen távcső vagy egyéb optikai eszköz nem engedélyezett a szolgálati gyári pisztoly eseményen.

A gyári irányzékkel ellátott eseményen használt távcsöveknek és tartóknak gyári tételeknek kell lenniük.

**F. Osztályozás**

Osztályok	Szolgálati gyári	Szolgálati irányzékkel ellátott
B	0-tól 10-ig	0-tól 10-ig
A	11-től 22-g	11-től 22-ig
INT	23-től 40-ig	23-től 40-ig

## **ÁLTALÁNOS TECHNIKI SZABÁLYOK valamennyi puska kategóriára nézve**

**I. RÉSZ: Lövőpozíciók****A. Álló pozíció**

Bármilyen biztonságos álló pozíció mesterséges alátámasztás nélkül. A puskát csak a lövész kezei és egyik válla támaszthatják alá. Az egyik kezet a pisztolyagra kell csúsztatni. Vagy az arcnak kell kontaktusban lennie a puska tusával vagy az áll nyugszik a puskaagy hajlatán.

**II. RÉSZ: Próbaloövés**

Hivatkozással az IMSSU "Általános Technikai Szabályok" VI. RÉSZ: Lövészeti eseményekkel kapcsolatos eljárások és versenyszabályok; D. Próbaloövés.

**III. RÉSZ: Engedélyezett - Nem engedélyezett****A. Engedélyezett**

a) Megfigyelő irányzékok: Engedélyezett a megfigyelő irányzékoknak az edző/megfigyelő általi használata.

b) Kesztyűk: Csak melegítés érdekében viselhető. A zsűri határozza meg a kesztyűk használatát lehetővé tévő feltételeket. Nem viselhetők kipárnázott vagy szükségtelenül nehéz kesztyűk.

c) Ruházat: Kereskedelmi típusú trap- és skeetlövő (ujjatlan) mellények és lövészingek engedélyezettek, valamint a fennálló időjárási feltételeknek általában megfelelő ruházat. Nem viselhetők lövészkabátok, szükségtelenül nehéz öltözék, vagy olyasmi, ami az illető személy számára mesterséges alátámasztást biztosítana, mint például túlzottan kitömött vagy

kipárnázott anyagból készült öltözék, vagy olyasmi, ami korlátozza vagy alátámasztja a testet a lövő pozícióban. Engedélyezettek az olyan mellények, amelyek túlzottan nehéznek tekinthetők, vagy amelyek mesterséges alátámasztást biztosítanak, ha ezek egy 101,6 mm (4") falvastagságú, legfeljebb 762 mm (30") hosszúságú PVC csőből készült huzallal átfoghatók, a mellény teljes hosszán átvetve. A mellénynek továbbá nyitottnak kell lennie vagy az alsó szélétől felhasítottnak a csípőcsont felett 50,8 mm-re (2").

### **B. Nem engedélyezett**

a) Tenyértámasz: Nem engedélyezett.

b) Puskatus lemez és arcvédő: Tilos a puskatus vagy puskatus lemez, amely olyan görbített hátsó borítással rendelkezik, amelyben a görbület mélysége meghaladja a 12,7 mm-t (1/2"), a puskatus lemez tetejétől az aljáig húzott egyenes vonallal mérve. A puskatus lemezeket ívelni kell. Az állítható arcvédőket helyben kell rögzíteni és lepecsételni.

c) Lökéskiegyenlítő és csőszájfékek: A lökéskiegyenlítő, a csőszájfékek és a gázfurat használata tilos.

d) Felszerelések általában: Tilos az összes olyan eszköz vagy felszerelés, amely megkönnyítheti a lövést, és amelyeket ezek a szabályok nem említenek, vagy amelyek ellentétesek ezeknek a szabályoknak a szellemével.

## **IV. RÉSZ: Betöltési, tüzelési és alibi periódusok**

A betöltési periódus 30 másodperc.

A tüzelési periódus 2 és fél perc.

Plusz egy másodperces tolerancia engedélyezett ezekhez a periódusokhoz. Így a betöltési periódus 30" és 31" közötti, míg a tüzelési periódus 2'30" és 2'31" közötti.

Az alibi periódus 30 másodperc a betöltés esetében és 30 másodperc az egyes alibi lövések esetében ugyanezzel a toleranciával.

## **V. RÉSZ: Lövéssel kapcsolatos eljárások**

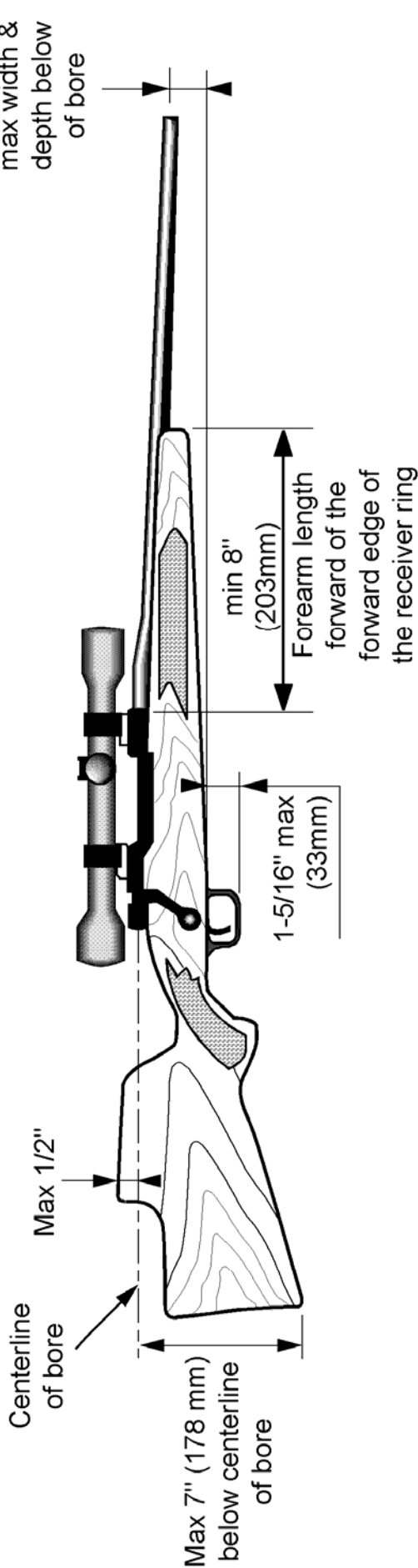
A rendezők a puskákkal lezajló versenyt a kívánalmak szerint tagolhatják. A lövésrendet, ha a rendezők úgy határoznak, a verseny megkezdése előtt jelentik be.

A nemzetközi bajnokságokon a fémszilutt puskaversenyek lefolytatásának ajánlott rendje a következők szerint alakul:

A puska lövészeket turnusokban hívják a lövonalhoz, amelyek azokból a lövészekből áll, akik számára tüzelési pontok és célok állnak rendelkezésre. A turnusban valamennyi lövész két 5 lövésből álló sorozatot lő meg. A két 5 lövésből álló sorozat befejezésekor a löteret kiürítik, a célokat újból felállítják és a következő turnust hívják a vonalhoz. Mindez addig folytatódik, amíg valamennyi lövész meglövi a verseny első turnusát. Ekkor az első turnust ismét a lövonalhoz hívják és az eljárást megismétlik, amíg a teljes versenyt meglövik. A lövészeket listázzhatják, hogy 5 lövésből álló sorozataikat valamely - csirke, disznó, pulyka vagy kos - célcsoporton kezdjék meg és az egész versenyt ebben a sorrendben folytatják le.

**ALLOWABLE DIMENSIONS  
HIGH POWER AND SMALLBORE RIFLE**

CENTER OF COMB (IN VERTICAL PLANE THROUGH CENTER OF BORE)  
MUST BE BELOW CENTER OF BORE. MONTE CARLO OR ROLLOVER MAY  
NOT EXCEED 1/2" or 12.7 MM ABOVE CENTER LINE ON THE OFF SIDE.



**MAXIMUM TOTAL WEIGHT WITH SIGHTS  
10 POUNDS - 2 OUNCES  
(4.6 KILOGRAMS)**

Courtesy of the National Rifle Association

## SPECIÁLIS TECHNIKAI SZABÁLYOK a nagy kaliberű puska kategóriára nézve

### I. RÉSZ: Nagy kaliberű puska események

A verseny két eseményben zajlik:

Események	Lőpozíciók	Használt puskák
Sziluett	Álló	Sziluett puska
Vadász	Álló	Vadászpuska

#### A. Sziluett puska

Az alábbi specifikációknak eleget tevő 6 mm-es (.243") vagy nagyobb kaliber sziluett típusú puskával ellőve:

- a) Maximális súly: 4,6 kg (10lb 2oz 109 grs) beleértve az irányzékot is.
- b) Irányzékok: Bármilyen irányzék használható. Tilalmazott a tüzelési mechanizmus aktiválására beprogramozott irányzékeszköz.
- c) Elsütőbillentyű: Véletlenszerű elsülés tárgyát nem képező bármilyen elsütőbillentyű. A kioldáskor funkcionálós elsütőbillentyűk nem tilalmazottak. Véletlenszerű elsülés esetében a versenybíró az elsütőbillentyű kiigazítását vagy a puska kicserélését rendeli el.
- d) Elsütőbillentyű sátorvas: Lennie kell és nem térhet el a konvencionális konfigurációtól, hogy további tenyér vagy hüvelykujj támogatást biztosítson. Nem lehet mélyebb, mint 35 mm (1 és 3/8") az előagy alsó vonala alatt.
- e) Puskatus: Az előagy (a puskatus része az elsütőbillentyű sátorvas előtt), beleértve az elsütőbillentyű sátorvas tartókat és csavarokat is) nem lehet több, mint 57 mm (2 és 1/4") széles és 57 mm (2 és 1/4") mély a cső belső átmérőjének központi tengelyétől mérve. Az előagy minimum 203 mm-rel (8") nyúlik túl a töltényűrön. A puskaagy hajlata nem nyúlhat túl a cső belső átmérőjének központi tengelye felett, de a Monte Carlo agyazás 12,7 mm-rel (1/2") meghaladhatja a felső élet. A puskaagy kiugrása, beleértve a puskatus lemezt vagy a visszarúgás háritót is, nem lehet több, mint 178 mm (7") a cső belső átmérőjének központi tengelye alatt. A puskatus lemez vagy a visszarúgás háritó nem nyúlhat túl a puskatus alsó vonala alá. Engedélyezettek az olyan eltávolítható vagy tartós kiegészítések, amelyek miatt a puska súlya vagy dimenziói nem lépik túl az előírtakat, feltéve, hogy ezek nem nyúlnak túl a cső végén.

Engedélyezettek a forgócsuklók és a hevederek, de a hevederek nem használhatók kartámaszként a lövés során.

f) Cső: Nem lehet hosszabb, mint 762 mm (30"), beleértve a perselyt és a kiegészítéseket is, a cső végéhez legközelebbi csavartól mérve.

A nagy kaliberű vadászpuska eseményen alkalmasnak minősülő puskát a nagy kaliberű sziluett puska eseményen is használni lehet.

**B. Vadászpuska**

6 mm-es (.243") vagy nagyobb kaliberű vadásztílusú puska. A nem "bolt-action" egylövetű puskáknak külön puskatussal és előaggal kell rendelkezniük. Minden más típusú puskának ismétlődő típusúnak kell lennie és a tölténytárba betöltött valamennyi összeszerelt töltényt ki kell lőnie.

- Legalább 5 összeszerelt töltényt tartó tölténytár: 5 összeszerelt tölténnyel kell betölteni.

- 5-nél kevesebb összeszerelt töltényt tartó tölténytár: Teljes kapacitásig be kell tölteni, majd újratölteni az előírt számú összeszerelt tölténnyel, hogy befejezzék az aktuális 5 lövésből álló sorozat meglövését.

A szabály arra irányul, hogy azt az általános vadászpuskát írja le, amelyet a fő fegyvergyártók készítenek, és amelyek üzletben azonnal beszerezhetők - vagy azok voltak - a nagyközönség számára. A versenyző feladata az olyan dokumentáció szolgáltatása, amelyet előírhatnak a puskának a szabályoknak való megfelelése megállapításához. Tiltottak a külön megrendelésre készített puskák. Az alábbi specifikációknak kell eleget tenni:

a) Maximális súly: 4,2 kg (9lb 4oz 67 grs), beleértve az irányzékot is.

b) Irányzékok: Bármilyen irányzék használható. Az irányzék legfeljebb 38 mm-rel (1 és 1/2") lehet a puska felett, az előagy tetejétől az irányzékcső alsó oldaláig mérve, és az irányzék nem lehet eltolva a cső belső átmérőjének központi tengelyétől. Tilalmazott a tüzelő mechanizmus aktiválására beprogramozott irányzék eszköz. Ha távcsöves irányzékot használnak, a gyári fémirányzék eltávolítható a lőfegyverről.

c) Elsütőbillentyű: Igazítható, de nem cserélhető ki külön rendelésre készített elsütőbillentyűre. A minimális elsütőbillentyű húzóerő ,907 kg (2 font). A kioldáskor funkcionáló elsütőbillentyűk nem tilalmazottak. véletlenszerű elsülés esetében a versenybíró az elsütőbillentyű kiigazítását vagy a puska kicserélését rendeli el. A puskát funkcionális biztonsággal kell ellátni.

d) Puskatus: Meg kell felelnie a puskához illesztett gyári puskatusnak. Nem engedélyezettek a eltávolítható vagy tartós kiegészítések. Engedélyezettek a forgócsuklók és a hevederek, de a hevederek nem használhatók kartámaszként a lövés során. A puskatus kívülről nem tehető ürege ssé. A hüvelykujj vájattal rendelkező puskatusok nem engedélyezettek. Engedélyezett a beágyazás és bármilyen szabványos nem céltípusú visszarúgás hárító és puskatus betét hozzáillesztése. A puskatus kívánság szerint lerövidíthető vagy meghosszabbítható.

e) Cső: olyan, mint a vadász stílusú puskáé. A cserecsőnek eleget kell tennie az eredeti gyári cső dimenzióinak, konfigurációjának és anyagának. Semmilyen nem gyári töltényűr nem engedélyezett. A csövek újrakoronázása engedélyezett, mint a cső egy részének eltávolítása a csőtorkolat sérülésének korrigálása érdekében, feltéve, hogy a csőrész nem változtatja meg a puska súlyát olyan mértékben, hogy az olyan súlyosztályba kerül, ahová nem kerülne, ha a cső hosszán nem változtatnak.

f) Tölténytárak: Ha az elsütőbillentyű sátorvasnál mélyebb tölténytárat alkalmaznak, azt a lövész nem használhatja a puska alátámasztására.

C. Lőszer: 6 mm-es (.243") vagy nagyobb kaliberű tölténnyel (lövedékkel) rendelkező bármilyen központi gyújtású önálló lőszer.

Nem engedélyezettek a páncéltörő vagy nyomjelző típusok.

A helyi lőtéri vagy versenyszabályok tilthatják az egyéb típusú lőszer használatát. A versenyigazgató jogában áll nem engedélyezni az olyan lőszert, amely a lemezen lyukat üt vagy túl nagy mélyedést vág vagy a lemez 1/4-ét behorpasztja.

## II. RÉSZ: Célspeifikációk

A célok teljes léptékűek a hivatalos IMSSU léptékszabványok szerint.

A hivatalos nagy kaliberű szabványok léptékét 25,4 mm (1") négyzethálón készítik.

Lásd Általános Technikai Szabályok, III. RÉSZ: Célszabványok.

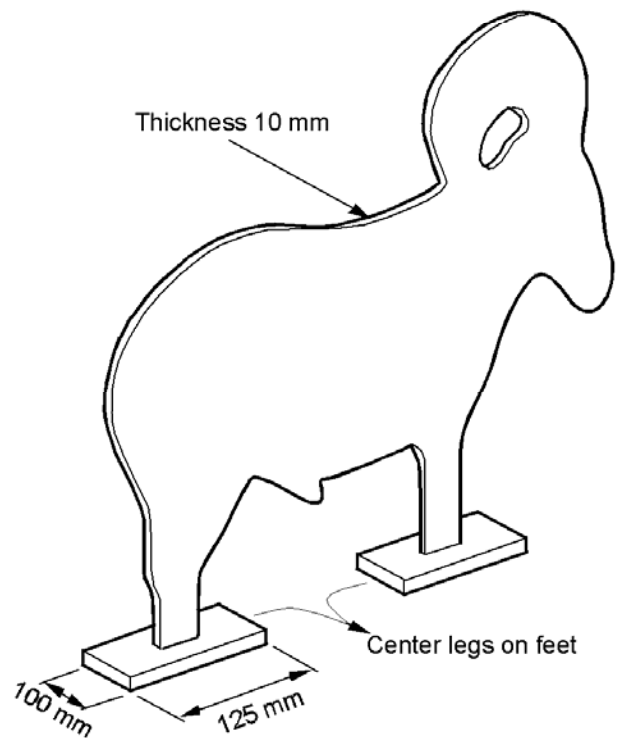
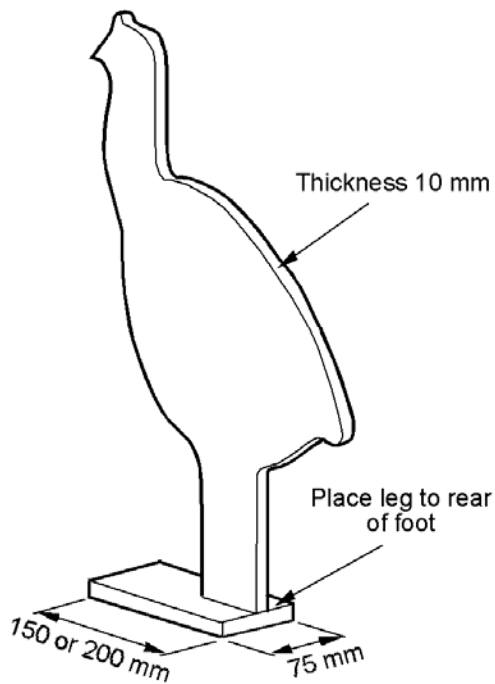
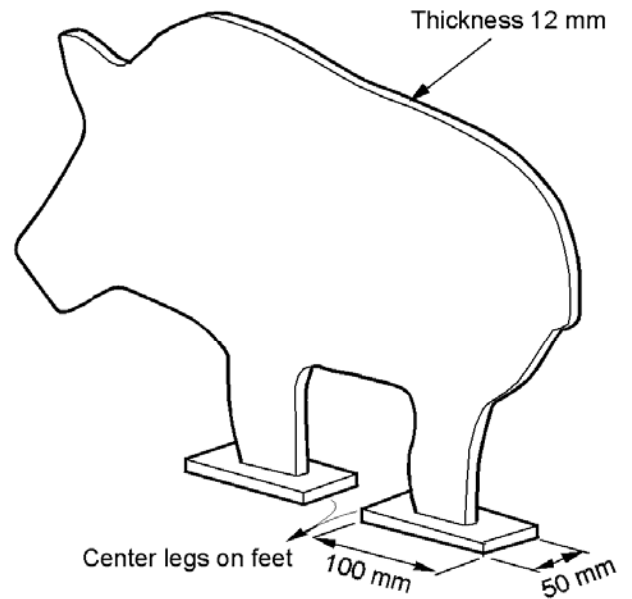
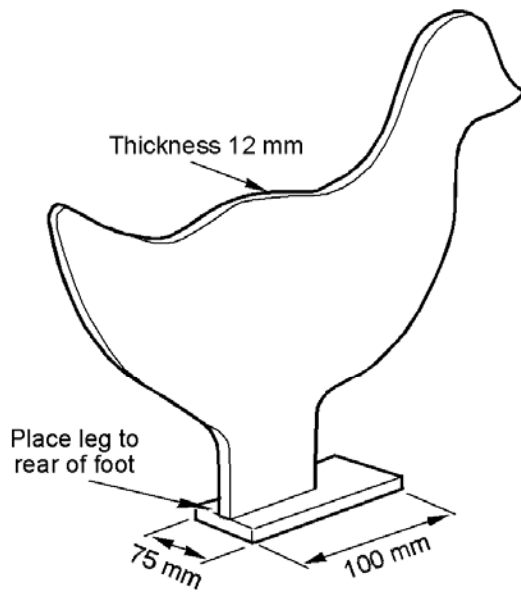
Acélvastagság: Csirke és disznó: 12 mm (1/2"), Pulyka és kos: 10 mm (3/8").

A biztonság érdekében erősen ajánljuk a T1 acél vagy ennek megfelelő anyag használatát és ez bajnokságok esetében kötelező. Csirkék esetében a T1 acél vagy ennek megfelelő anyag használata kötelező. Lásd IMSSU Általános Technikai Szabályok III. RÉSZ: Célszabványok; B. anyag.

A "lábazat" dimenziói: Csirke 75 mm x 100 mm (3" x 4"), Disznó 50 mm x 100 mm (2" x 4"), Pulyka 75 mm x 200 mm (3" x 8"), Kos 100 mm x 125 mm (4" x 5").

A lábazathoz használt anyagnak ugyanannak kell lennie, mint a sziluettcél anyagának.

Régi pulyka sziluettek 75 mm x 150 mm (3" x 6") lábazattal használhatók.



### III. RÉSZ: Célfelállítás

A lőtéren a kosok 500 méterre találhatók; a pulykák 385 méterre; a disznók 300 méterre és a csirkék 200 méterre. 1 %-os plusz vagy mínusz variáció engedélyezett a tényleges távolságban a tüzelési ponttól az egyes sziluettekig.

Kívánatos, hogy valamennyi állvány legfeljebb 150 mm-rel (6") a talaj felett kerüljön felállításra.

A puska sziluttek esetében ajánlatos, hogy a célok lábazata és az állványok felső része ugyanolyan méretű legyen, 10 %-os maximális variációval. Ha szilárd síneket alkalmaznak, az egyes sziluttekre nézve ütközőket kell használni és ezeket az ütközőket tekintik az állványnak.

A célokat minimum egy célszélességnyire egymástól kell elhelyezni, de legfeljebb 3 és 1/2 szélességben a fejtől a farokig.

#### IV. RÉSZ: Osztályozások

Egyéni osztályozás:

Osztályok	Nagy kaliberű sziluett	Nagy kaliberű vadász
Nemzetközi	32-40	29-40
Mester	24-31	22-28
A	16-23	14-21
B	0-15	0-13

#### V. RÉSZ: Holtverseny eldöntése

A versenyigazgató határozza meg, hogy hogyan döntik el a holtversenyt, amennyiben az szerepel a programban vagy kihirdették a verseny megkezdése előtt.

Az ajánlott holtverseny eldöntési eljárás az alábbiak szerint alakul:

Nemzetközi besorolású lövészek: 5 pulyka 385 méteren 2 és 1/2 perc alatt.

Mester besorolású lövészek: 5 kos 500 méteren 2 és 1/2 perc alatt.

A besorolású lövészek: 5 csirke 200 méteren 2 és 1/2 perc alatt.

B besorolású lövészek: 5 disznó 300 méteren 2 és 1/2 perc alatt.

### SPECIÁLIS TECHNIKAI SZABÁLYOK a kiskaliberű puska kategóriára nézve

#### I. RÉSZ: Kiskaliberű puska események

A verseny két eseményben zajlik:

Események	Lőpozíciók	Használt puskák
Sziluett	Álló	Sziluett puska
Könnyű	Álló	Könnyű puska

### A. Sziluett puska

A nagy kaliberű sziluett puska leírásával azonos sziluett típusú puska, azzal az eltéréssel, hogy a puska csak .22 kaliberű short, long vagy long-rifle peremgyújtású összeszerelt tölténnyel süthető el.

- a) Maximális súly: 4,6 kg (10lb 2oz 109 grs) beleértve az irányzékot is.
- b) Irányzékok: Bármilyen irányzék használható. Tilalmazott a tüzelési mechanizmus aktiválására beprogramozott irányzékeszköz.
- c) Elsütőbillentyű: Véletlenszerű elsülés tárgyát nem képező bármilyen elsütőbillentyű. A kioldáskor funkcionáló elsütőbillentyűk nem tilalmazottak. Véletlenszerű elsülés esetében a versenybíró az elsütőbillentyű kiigazítását vagy a puska kicserélését rendeli el.
- d) Elsütőbillentyű sátorvas: Lennie kell és nem térhet el a konvencionális konfigurációtól, hogy további tenyér vagy hüvelykujj támogatást biztosítson. Nem lehet mélyebb, mint 35 mm (1 és 6/16") az előagy alsó vonala alatt.
- e) Puskatus: Az előagy (a puskatus része az elsütőbillentyű sátorvas előtt), beleértve az elsütőbillentyű sátorvas tartókat és csavarokat is) nem lehet több, mint 57 mm (2 és 1/4") széles és 57 mm (2 és 1/4") mély a cső belső átmérőjének központi tengelyétől mérve. Az előagy minimum 203 mm-rel (8") nyúlik túl a töltényúron. A puskaagy hajlata nem nyúlhat túl a cső belső átmérőjének központi tengelye felett, de a Monte Carlo agyazás 12,7 mm-rel (1/2") meghaladhatja a felső élet. A puskaagy kiugrása, beleértve a puskatus lemezt vagy a visszarúgás háritót is, nem lehet több, mint 178 mm (7") a cső belső átmérőjének központi tengelye alatt. A puskatus lemez vagy a visszarúgás háritó nem nyúlhat túl a puskatus alsó vonala alá. Engedélyezettek az olyan eltávolítható vagy tartós kiegészítések, amelyek miatt a puska súlya vagy dimenziói nem lépik túl az előírtakat, feltéve, hogy ezek nem nyúlnak túl a cső végén.
- f) Cső: Nem lehet hosszabb, mint 762 mm (30"), beleértve a perselyt és a kiegészítéseket is, a cső végéhez legközelebbi csavartól mérve.

Engedélyezettek a forgócsuklók és a hevederek, de a hevederek nem használhatók kartámaszként a lövés során.

A kiskaliberű könnyű puska eseményen alkalmasnak minősülő puskát a kiskaliberű sziluett puska eseményen is használni lehet.

### B. Könnyű puska

A nagy kaliberű vadászpuska leírásával azonos sziluett típusú puska, az alábbi eltéréssel:

- a) Súly: A súly nem lehet több, mint 3,5 kg (7lb 11oz 220 grs), beleértve az irányzékot is.
- b) Kaliber: A puska csak .22 kaliberű short, long vagy long-rifle peremgyújtású összeszerelt tölténnyel süthető el.
- c) Típus: Bármilyen kereskedelmi forgalomban beszerezhető egylövetű vagy ismétlő típusú puska használható.

Az ismétlő puskáknak a tölténytárba betöltött valamennyi összeszerelt töltényt ki kell lőnie.

- Legalább 5 összeszerelt töltényt tartó tölténytár: 5 összeszerelt tölténnyel kell betölteni.
- 5-nél kevesebb összeszerelt töltényt tartó tölténytár: Teljes kapacitásig be kell tölteni, majd újratölteni az előírt számú összeszerelt tölténnyel, hogy befejezzék az aktuális 5 lövésből álló sorozat meglövését.

d) Cső: Olyan, mint az eredetileg a gyár által szállított sportpuskáé. Semmilyen cserecső nem engedélyezett. A csövek újrakoronázása engedélyezett, mint a cső egy részének eltávolítása a csőtorkolat sérülésének korrigálása érdekében, feltéve, hogy a csőrész nem változtatja meg a puská súlyát olyan mértékben, hogy az olyan súlyosztályba kerül, ahová nem kerülne, ha a cső hosszán nem változtatnák.

### **C. Lőszer**

Bármilyen, kereskedelmi forgalomban beszerezhető .22 kaliberű short, long vagy long-ifle peremgyújtású lőszer engedélyezett.

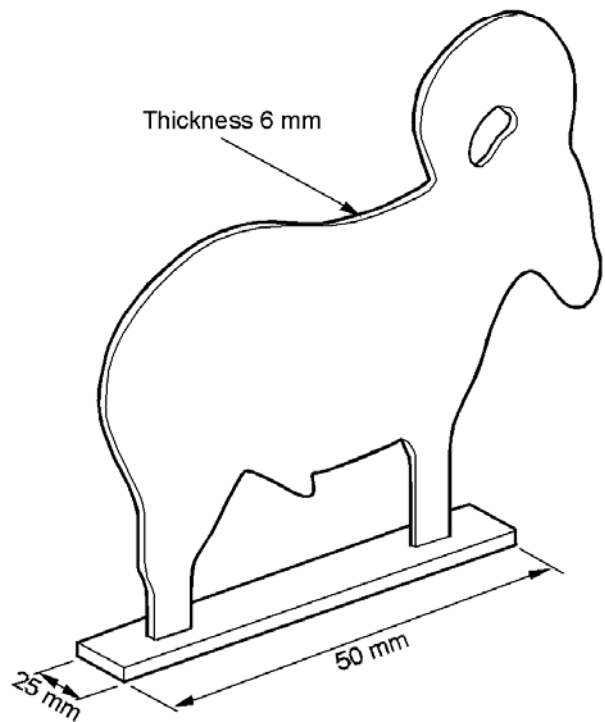
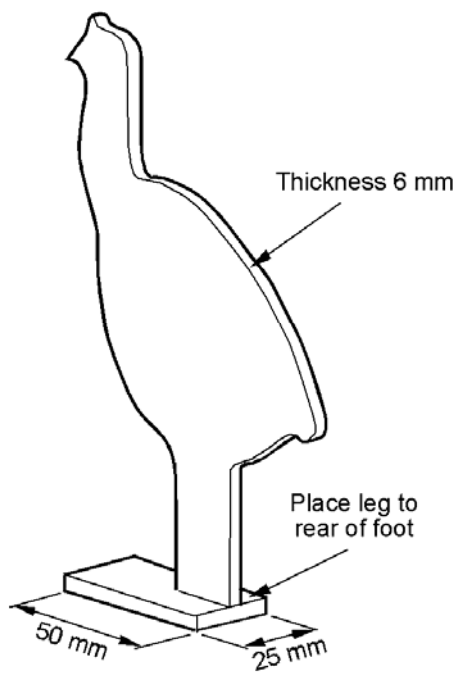
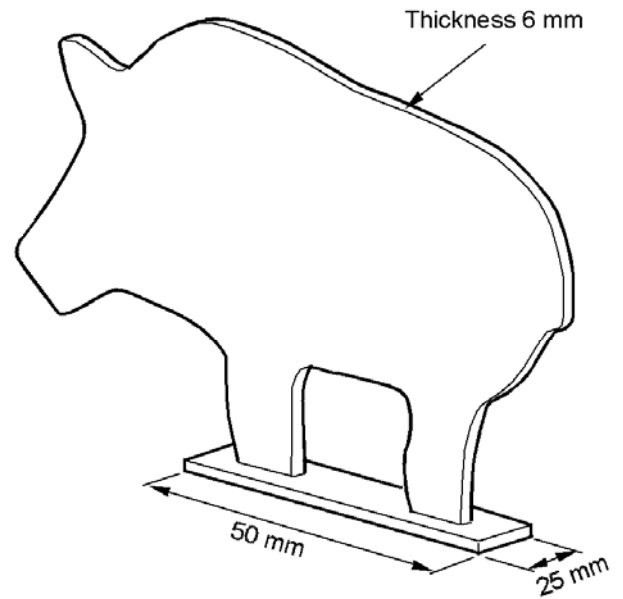
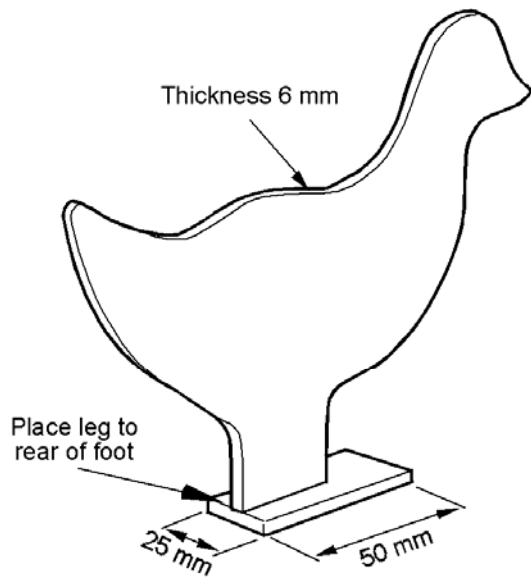
## **II. RÉSZ: Célspezifikációk**

A célok teljes méretű sziluettek együtöde a hivatalos IMSSU léptékszabványok szerint.

A hivatalos nagy kaliberű szabványok léptékét 5,08 mm (1/5") négyzethálón készítik. Lásd Általános Technikai Szabályok, III. RÉSZ: Célszabványok. A lyuk a szerv és a fej között opcionális.

Acélvastagság: 6 mm (1/4").

A "lábazat" dimenziói: valamennyi lábazatnak 25 mm (1") szélesnek és 50 mm (2") hosszúnak kell lennie. A kosok lábazata egy darabból álló, 25 mm x 125 mm (1" x 5") méretű acél lehet. A lábazathoz használt anyagnak ugyanannak kell lennie, mint a sziluettcél anyagának.



### III. RÉSZ: Célfelállítás

A lőtéren a kosok 100 méterre találhatók; a pulykák 77 méterre; a disznók 60 méterre és a csirkék 40 méterre. 1 %-os plusz vagy mínusz variáció engedélyezett a tényleges távolságban a tüzelési ponttól az ugyanazon sziluett-csoportokig.

A célokat minimum egy célszélességnyre egymástól kell elhelyezni, de legfeljebb 3 és 1/2 szélességben a fejtől a farokig.

#### IV. RÉSZ: Osztályozások

Egyéni osztályozás:

Osztályok	kiskaliberű sziluett	kiskaliberű vadász
Nemzetközi	34-40	32-40
Mester	27-33	25-31
A	20-26	18-24
B	0-19	0-17

#### V. RÉSZ: Holtverseny eldöntése

A versenyigazgató határozza meg, hogy hogyan döntenek el a holtversenyt, amennyiben az szerepel a programban vagy kihirdették a verseny megkezdése előtt.

Az ajánlott holtverseny eldöntési eljárás az alábbiak szerint alakul:

Nemzetközi besorolású lövészek: 5 pulyka 77 méteren 2 és 1/2 perc alatt.

Mester besorolású lövészek: 5 kos 100 méteren 2 és 1/2 perc alatt.

A besorolású lövészek: 5 csirke 40 méteren 2 és 1/2 perc alatt.

B besorolású lövészek: 5 disznó 60 méteren 2 és 1/2 perc alatt.

## Tartalomjegyzék

<b>ÁLTALÁNOS TECHNIKAI SZABÁLYOK VALAMENNYI FÉMSZILUETT LÖVÉSZEI VERSENYKATEGÓRIÁRA NÉZVE .....</b>	<b>2</b>
<b>I. RÉSZ: ÁLTALÁBAN.....</b>	<b>2</b>
<i>A. Célok.....</i>	<i>2</i>
<i>B. Szabályok általános jellege.....</i>	<i>2</i>
<i>C. Bajnokságok .....</i>	<i>2</i>
<i>D. Osztályok.....</i>	<i>3</i>
<b>II. RÉSZ: BIZTONSÁG.....</b>	<b>3</b>
<i>A. Általában .....</i>	<i>3</i>
<i>B. Diszkvalifikáció .....</i>	<i>3</i>
<i>C. Védelem .....</i>	<i>4</i>
<i>D. Csőtorkolat ellenőrzés.....</i>	<i>4</i>
<i>E. Lőfegyver kezelés .....</i>	<i>4</i>
<i>F. "Köpködő" lőfegyverek.....</i>	<i>5</i>
<i>G. Lőszer .....</i>	<i>5</i>
<i>H. Elsütőbillentyűk.....</i>	<i>5</i>
<i>I. Bedöglött lövedék.....</i>	<i>5</i>
<b>III. RÉSZ: CÉL SZABVÁNYOK.....</b>	<b>5</b>
<i>A. Hivatalos célok .....</i>	<i>5</i>
<i>B. Anyag.....</i>	<i>5</i>
<i>C. Lábazat.....</i>	<i>6</i>
<i>D. Sziluett szabványok.....</i>	<i>6</i>
<b>IV. RÉSZ: LŐTÉRI SZABVÁNYOK - CÉLFELÁLLÍTÁS .....</b>	<b>8</b>
<i>A. Általában .....</i>	<i>8</i>
<i>B. Lővonal.....</i>	<i>8</i>
<i>C. Szélzászlók.....</i>	<i>8</i>
<i>D. Színek .....</i>	<i>8</i>
<i>E. Felállítás.....</i>	<i>8</i>
<i>F. Belövő célok.....</i>	<i>9</i>
<i>G. Kitámasztás .....</i>	<i>9</i>
<b>V. RÉSZ: VERSENYTISZTVISELŐK.....</b>	<b>9</b>
<i>A. Zsürik.....</i>	<i>9</i>
<i>B. Viták.....</i>	<i>9</i>
<i>C. Zsürik rendelkezésre állása .....</i>	<i>9</i>
<i>D. Zsürik döntései .....</i>	<i>10</i>
<b>VI. RÉSZ: LÖVÉSZEI ESEMÉNYEKSEL KAPCSOLATOS ELJÁRÁSOK ÉS VERSENYSZABÁLYOK .....</b>	<b>10</b>
<i>A. Jóváhagyott esemény .....</i>	<i>10</i>
<i>B. Lőfegyver igazolás .....</i>	<i>10</i>

<i>C. Lövészeti eljárások</i> .....	10
<i>D. Próbalovések</i> .....	10
<i>E. Parancsok</i> .....	11
<i>F. Pontozás</i> .....	11
<i>G. Alibik</i> .....	12
<i>H. Holtverseny eldöntése</i> .....	13
<i>I. Szabálysértés</i> .....	13
<i>J. Összesítések</i> .....	14
VII. RÉSZ: TRÓFEÁK - JUTALMAK - DÍJAK.....	14
<i>A. Érték</i> .....	14
<i>B. Trófea átadás</i> .....	14
VIII. RÉSZ: ÓVÁSOK.....	14
IX. RÉSZ: SPORTSZERŰSÉG.....	15
X. RÉSZ: TILALMAZOTT MAGARTARTÁS.....	15
XI. RÉSZ: MEGFIGYELŐ.....	15
<b>ÁLTALÁNOS TECHNIKAI SZABÁLYOK VALAMENNYI KÉZI LŐFEGYVER KATEGÓRIÁRA NÉZVE</b> .....	<b>16</b>
I. RÉSZ: LŐPOZÍCIÓK.....	16
<i>A. Szabad stílus</i> .....	16
<i>B. Álló</i> .....	16
II. RÉSZ: GYÁRI SZABÁLYOK.....	16
<i>A. Gyári pisztoly</i> .....	16
<i>B. Gyári pisztoly céltávcsőtartó</i> .....	18
<i>C. Gyári céltávcső</i> .....	19
<i>D. Gyári összeszerelt töltények</i> .....	19
<i>E. Rendelkezésre nem álló alkatrészek törött kézi lőfegyverek számára</i> .....	19
III. RÉSZ: NEM KORLÁTOZOTT.....	20
<i>A. Nem korlátozott pisztoly</i> .....	20
<i>B. Nem korlátozott összeszerelt töltények</i> .....	20
IV. RÉSZ: ENGEDÉLYEZETT - NEM ENGEDÉLYEZETT.....	20
<i>A. Engedélyezett</i> .....	20
<i>B. Nem engedélyezett</i> .....	21
V. RÉSZ: LÖVÉSZETI ESEMÉNYEKSEL KAPCSOLATOS ELJÁRÁSOK ÉS VERSENYSZABÁLYOK.....	21
<i>A. Betöltési, tüzelési és alibi periódusok</i> .....	21
<i>B. Események rendje</i> .....	22
<i>C. Lövészettel kapcsolatos eljárás</i> .....	22
<i>D. Lőfegyverek szállítása</i> .....	22
<b>SPECIÁLIS TECHNIKAI SZABÁLYOK A NAGYKALIBERŰ PISZTOLY KATEGÓRIÁRA NÉZVE</b> .....	<b>23</b>
<i>A. Események</i> .....	23
<i>B. Célspecifikációk</i> .....	23

C. Célfelállítás .....	25
D. Kosok.....	25
E. Távcsövek .....	25
F. Osztályozás .....	25
<b>SPECIÁLIS TECHNIKAI SZABÁLYOK A KISKALIBERŰ PISZTOLY KATEGÓRIÁRA NÉZVE .....</b>	<b>26</b>
A. Események .....	26
B. Célspecifikációk.....	26
C. Célfelállítás .....	27
D. Távcsövek.....	28
E. Osztályozás .....	28
<b>SPECIÁLIS TECHNIKAI SZABÁLYOK A SZOLGÁLATI PISZTOLY KATEGÓRIÁRA NÉZVE .....</b>	<b>28</b>
A. Események .....	28
B. Célspecifikációk.....	28
C. Célfelállítás .....	29
D. Súly.....	30
E. Távcsövek és tartók.....	30
F. Osztályozás .....	30
<b>ÁLTALÁNOS TECHNIKAI SZABÁLYOK VALAMENNYI PUSKA KATEGÓRIÁRA NÉZVE .....</b>	<b>30</b>
<b>I. RÉSZ: LÖVŐPOZÍCIÓK.....</b>	<b>30</b>
A. Álló pozíció.....	30
II. RÉSZ: Próbaloövések.....	30
III. RÉSZ: Engedélyezett - Nem engedélyezett .....	30
B. Nem engedélyezett .....	31
<b>IV. RÉSZ: BETÖLTÉSI, TÜZELÉSI ÉS ALIBI PERIÓDUSOK .....</b>	<b>31</b>
<b>V. RÉSZ: LÖVÉSEL KAPCSOLATOS ELJÁRÁSOK .....</b>	<b>31</b>
<b>SPECIÁLIS TECHNIKAI SZABÁLYOK A NAGYKALIBERŰ PUSKA KATEGÓRIÁRA NÉZVE .....</b>	<b>32</b>
<b>SPECIÁLIS TECHNIKAI SZABÁLYOK A NAGYKALIBERŰ PUSKA KATEGÓRIÁRA NÉZVE .....</b>	<b>33</b>
<b>I. RÉSZ: NAGYKALIBERŰ PUSKA ESEMÉNYEK.....</b>	<b>33</b>
A. Sziluett puska .....	33
B. Vadászpuska .....	34
<b>II. RÉSZ: CÉLSPEIFIKÁCIÓK .....</b>	<b>35</b>
III. RÉSZ: Célfelállítás.....	36
<b>IV. RÉSZ: OSZTÁLYOZÁSOK .....</b>	<b>37</b>
<b>V. RÉSZ: HOLTVERSENY ELDÖNTÉSE .....</b>	<b>37</b>
<b>SPECIÁLIS TECHNIKAI SZABÁLYOK A KISKALIBERŰ PUSKA KATEGÓRIÁRA NÉZVE.....</b>	<b>37</b>
<b>I. RÉSZ: KISKALIBERŰ PUSKA ESEMÉNYEK.....</b>	<b>37</b>
A. Sziluett puska .....	38
B. Könnyű puska .....	38
C. Lőszer .....	39
<b>II. RÉSZ: CÉLSPEIFIKÁCIÓK .....</b>	<b>39</b>

III. RÉSZ: CÉLFELÁLLÍTÁS.....	40
IV. RÉSZ: OSZTÁLYOZÁSOK.....	41
V. RÉSZ: HOLTVERSENY ELDÖNTÉSE .....	41
<b>TARTALOMJEGYZÉK.....</b>	<b>42</b>