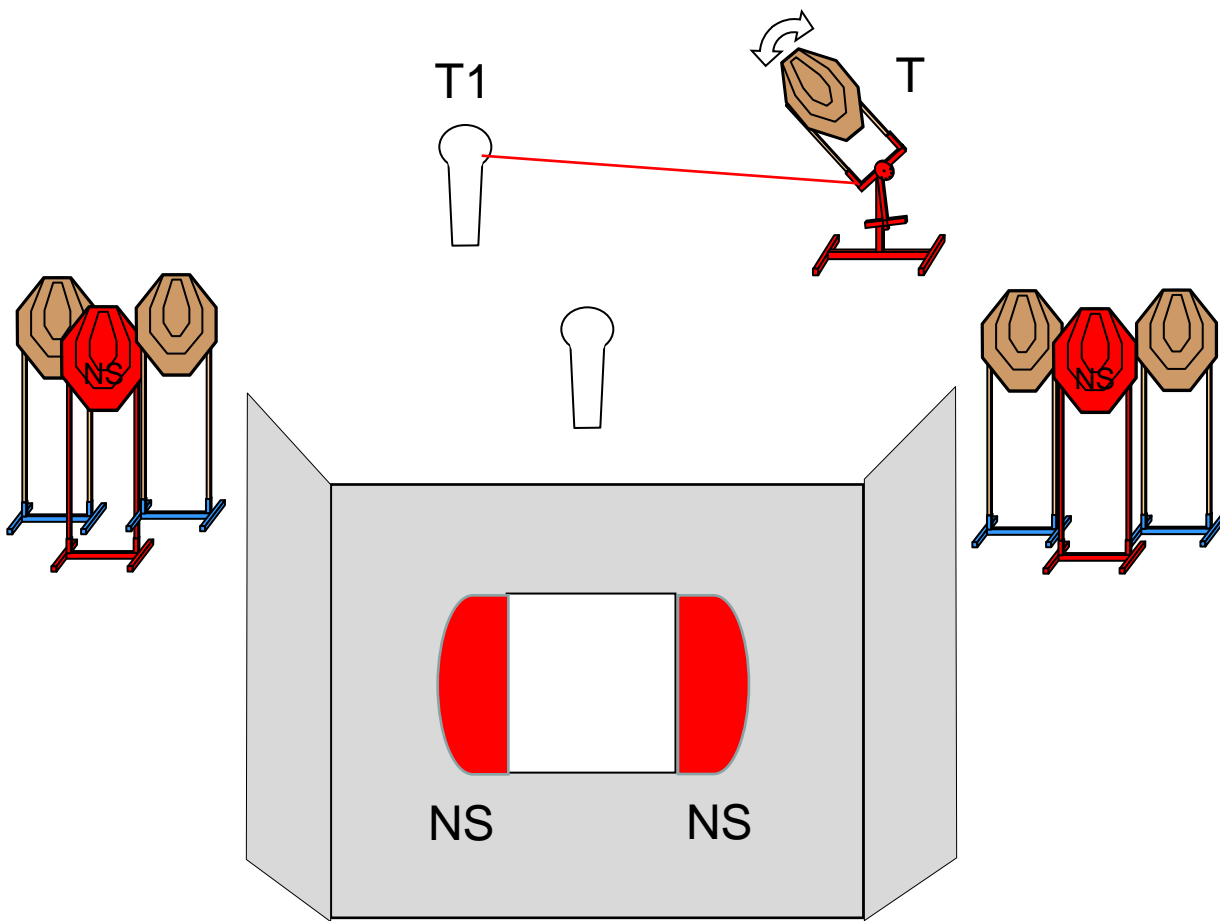


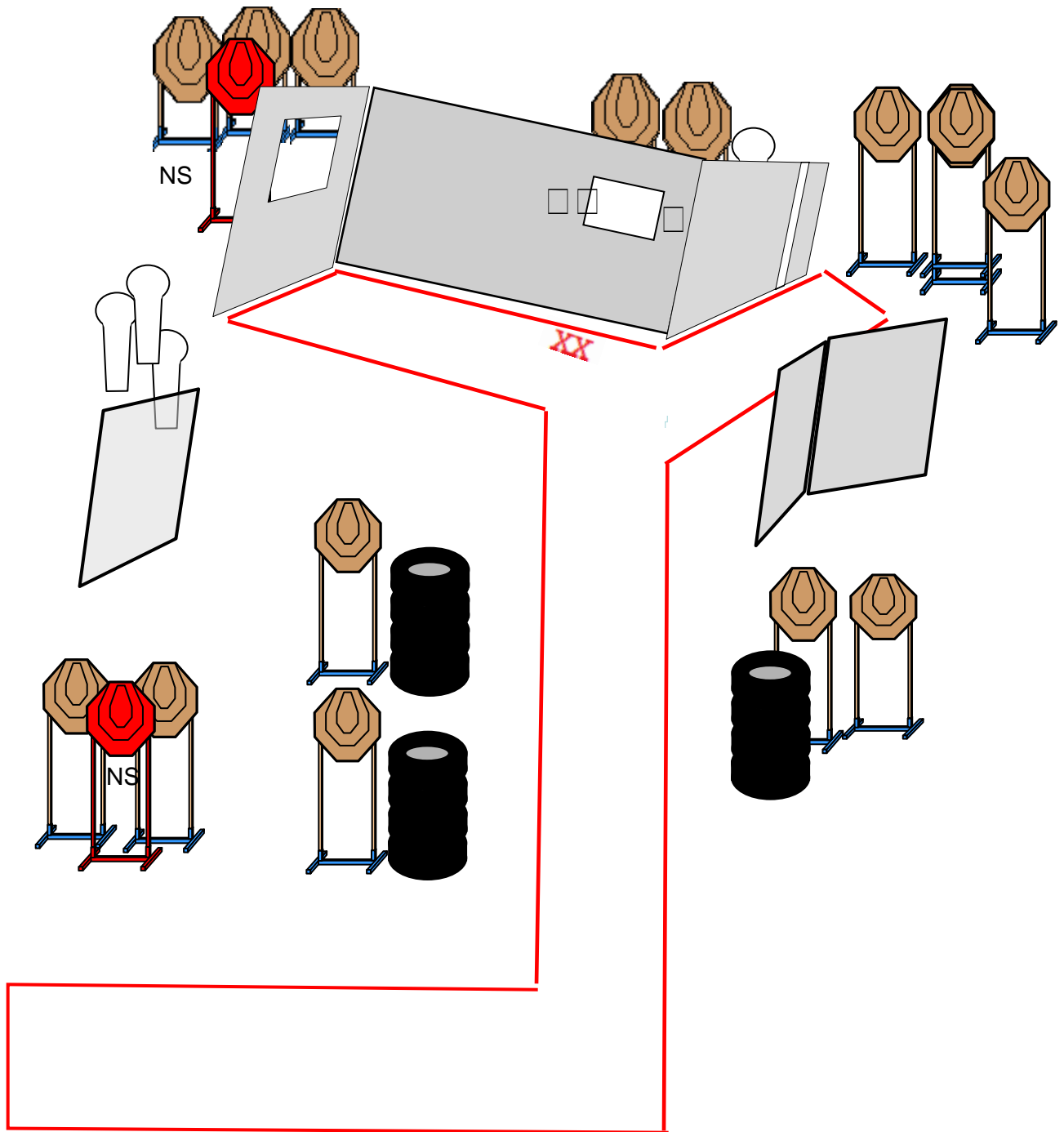
Stage 1.

Célok: 6 IPSC cél, 2 IPSC popper
Lövészám: 14
Start: Hangjel.
Kiinduló helyzet: Lövő a megjelölt helyen áll a célokkal szemben, sarkai érintik a jelzést. Fegyver üresen az egyik tetszőlegesen választott asztalon, cső a lő irányban, az első tár a másik asztalon van..
Végrehajtás: Hangjelre megtámadja a célokat a kereten belülről.



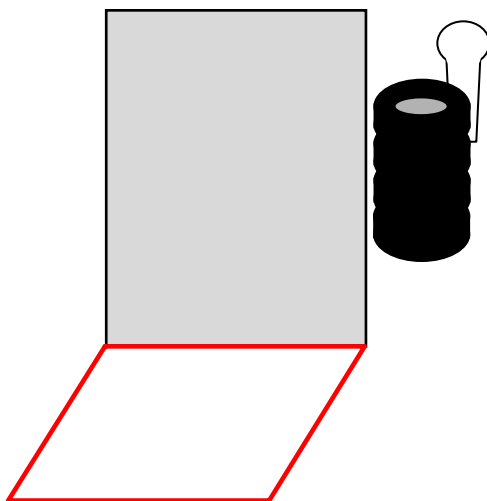
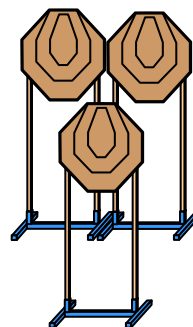
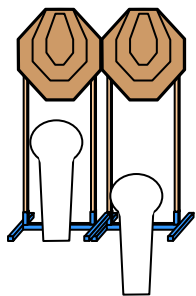
Stage 2.

Célok:	5 IPSC cél, 2 IPSC popper, 4 no-shoot
Lövésszám:	12
Start:	Hangjel.
Kiinduló helyzet:	Lövő a széken ül, fegyver üresen a tokban. A T1 jelű cél aktiválja a T jelű célt, ami látható marad nyugalmi helyzetben.
Végrehajtás:	Hangjelre megtámadja a célokat a kereten belülről.



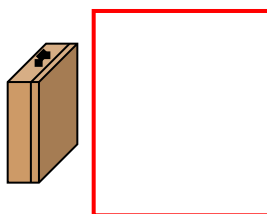

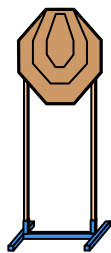
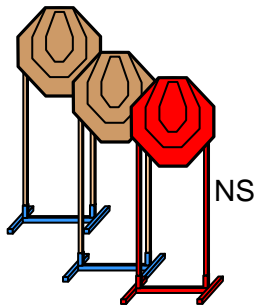
Stage 3.

Célok:	14 IPSC cél, 4 IPSC popper, 2 no-shoot
Lövésszám:	32
Start:	Hangjel.
Kiinduló helyzet:	Lövő a megjelölt helyen áll a paravánnál, kezei érintik a jelet. Fegyver készenléti helyzetben, tokban.
Végrehajtás:	Hangjelre megtámadja a célokat a kereten belülről.



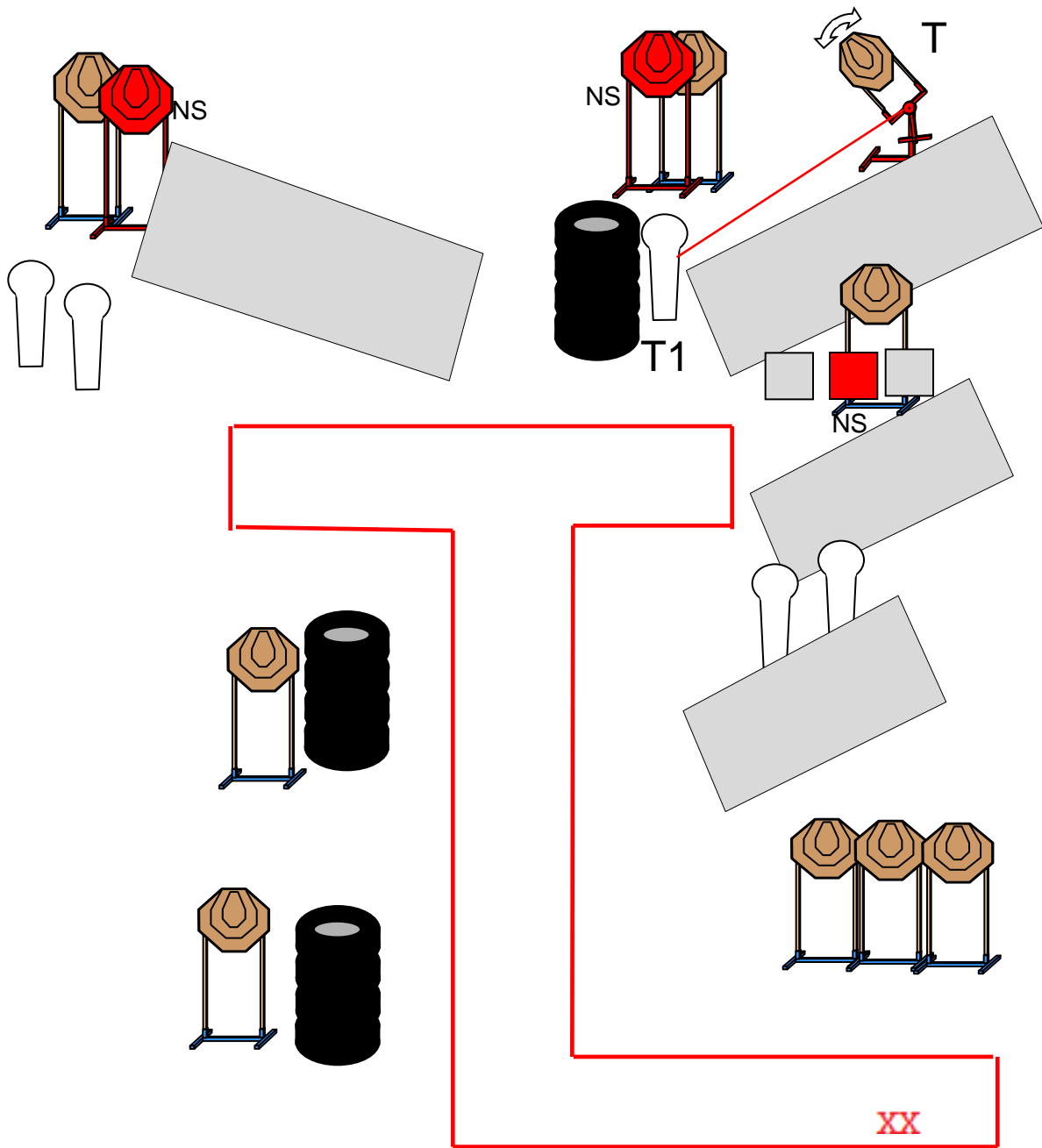
Stage 4.

Célok: 5 IPSC cél, 3 IPSC popper
Lövészám: 13
Start: Hangjel.
Kiinduló helyzet: Lövő a kereten belül, tetszőleges helyen áll. Fegyver készenléti helyzetben, tokban.
Végrehajtás: Hangjelre megtámadja a célokat a kereten belülről.



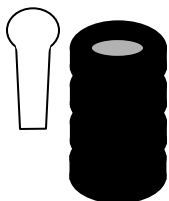
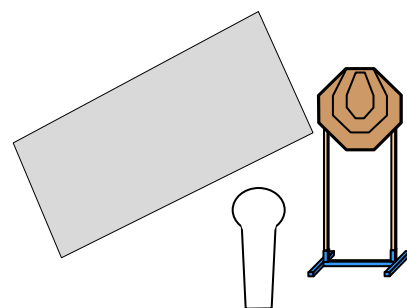
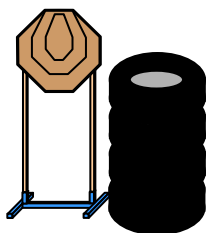
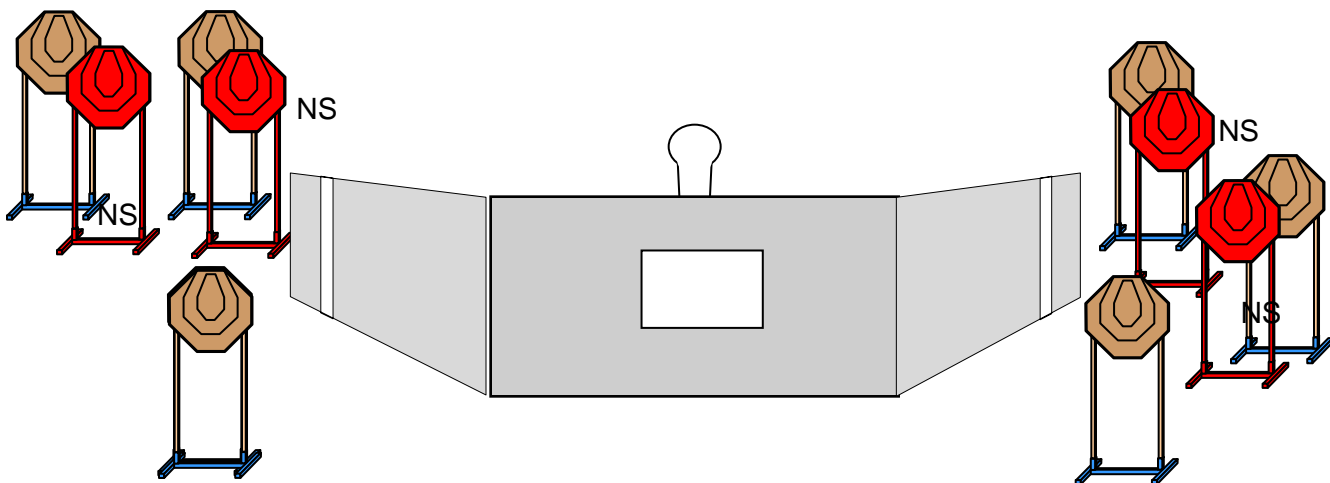
Stage 5.

Célok:	3 IPSC cél, 3 IPSC popper, 1 no-shoot
Lövésszám:	9
Start:	Hangjel.
Kiinduló helyzet:	Lövő a keretben áll a tetszőleges helyen a célokkal szemben, kezek a test mellett. Fegyver készenléti helyzetben, tokban. Gyenge kezében fogja a bőrdööt, amit a löfeladat végéig birtokolnia kell.
Végrehajtás:	Hangjelre megtámadja a célokat a kereten belülről.




Stage 6.

Célok:	9 IPSC cél, 5 IPSC popper, 2 IPSC kiséfém, 3 no-shoot
Lövésszám:	25
Start:	Hangjel.
Kiinduló helyzet:	Lövő a megjelölt helyen áll a keretben, a célokkal szemben, sarkai érintik a jelzést. Fegyver készenléti helyzetben, tokban.
Végrehajtás:	Hangjelre megtámadja a célokat a kereten belülről. A T1 jelű cél aktiválja a T jelű célt ami nyugalmi helyzetben látható marad.

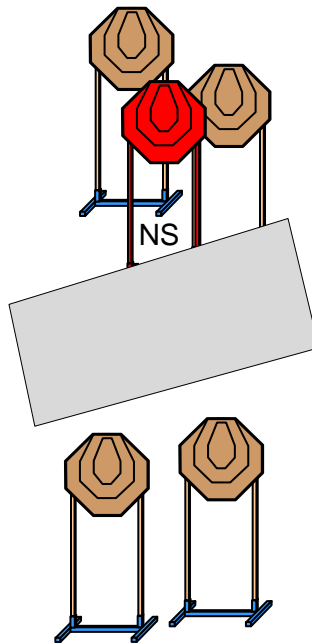

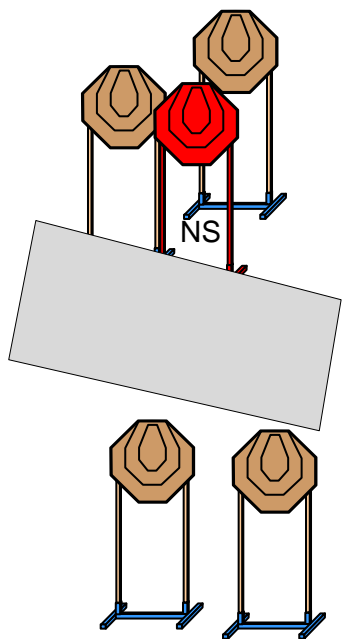
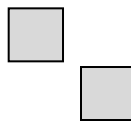


Stage 7.

Célok:	8 IPSC cél, 3 IPSC popper, 4 no-shoot
Lövésszám:	19
Start:	Hangjel.
Kiinduló helyzet:	Lövő a megjelölt helyen áll, háttal a célokkal szemben, lábai érintik a jelzést. Fegyver üresen, tokban.
Végrehajtás:	Hangjelre tetszőleges sorrendben, szabad stílusban a kereten belülről.



Célváltó



Stage 8.

Célok:	9 IPSC cél, 1 IPSC popper, 2 IPSC kiséfém, 2 no-shoot
Lövészszám:	21
Start:	Hangjel.
Kiinduló helyzet:	Lövő a keretben belül áll, tetszőleges helyen a célokkal szemben Fegyver készenléti helyzetben, tokban.
Végrehajtás:	Hangjelre megtámadja a célokat a keretben belülről.