

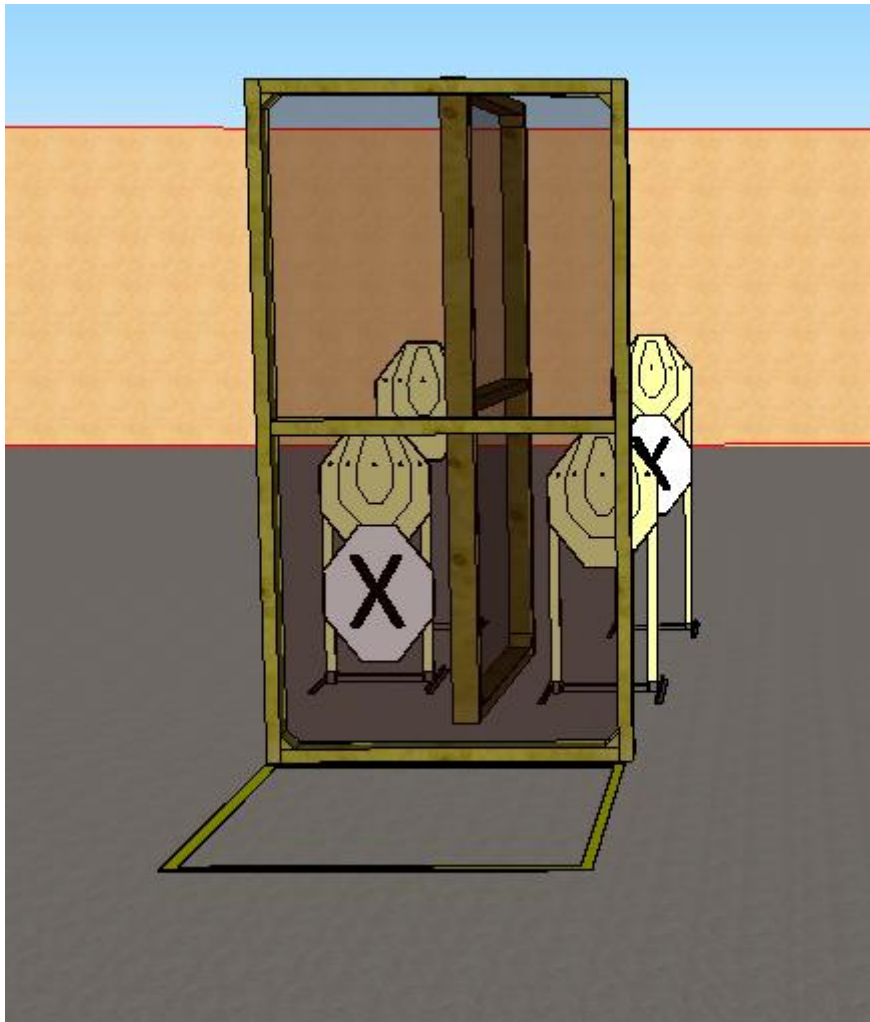
Stage 1.

Pálya típusa:	Rövid pálya
Célok:	4 db mini IPSC papír; 2 db no-shoot
Min. lövésszám:	8
Max. pontszám:	40
Értékelés:	A papírokon a két legjobb találat lesz értékelve.
Start/Stop:	Hangjelzés/Utolsó lövés
Kiinduló helyzet:	A fegyver az asztalon töltve, cső üres. A lövő a kijelölt helyen ül, kezek a combon.
Végrehajtás:	A sípszó elhangzása után a lövő tetszőleges sorrendben, a nyílásokon keresztül megtámadja a célokat.
Biztonsági szögek:	Balra 90°, jobbra 90° és a paraván teteje.



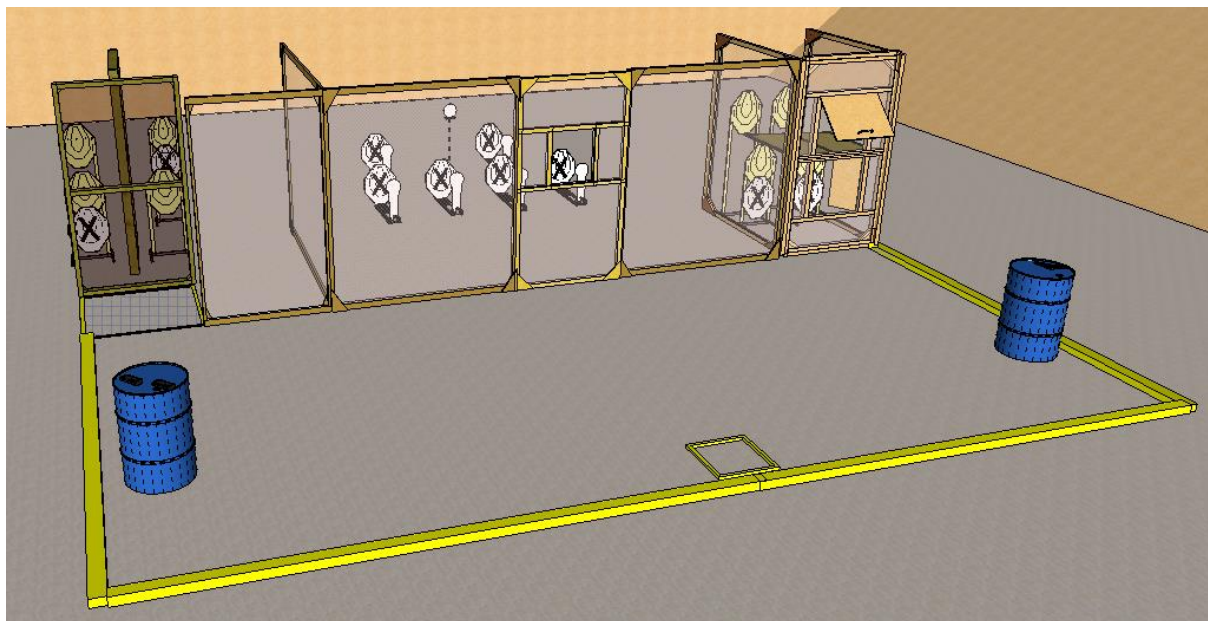
Stage 2.

Pálya típusa:	Rövid pálya
Célok:	4 db mini IPSC papír; 2 db no-shoot
Min. lövésszám:	8
Max. pontszám:	40
Értékelés:	A papírokon a két legjobb találat lesz értékelve.
Start/Stop:	Hangjelzés/Utolsó lövés
Kiinduló helyzet:	A fegyver töltve, biztosítva, tokban. A lövő a kijelölt helyen, áll löirányban, gyenge kézben (hónaljban) labdát tart.
Végrehajtás:	A sípszó elhangzása után a lövő tetszőleges sorrendben, megtámadja a célokat a kijelölt területen belül, a labdát folyamatosan birtokolnia kell.
Biztonsági szögek:	Balra 90°, jobbra 90° és a paraván teteje.



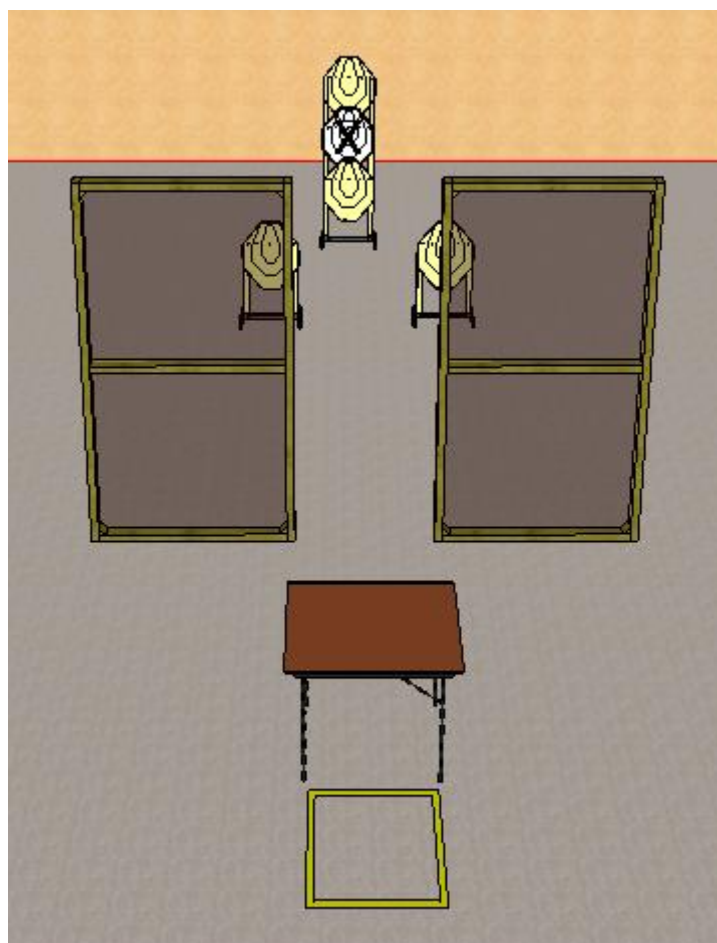
Stage 3.

Pálya típusa:	Közepes pálya
Célok:	8 db mini IPSC papír; 6 db popper, 1 db megállító cél; 10 db no-shoot
Min. lövésszám:	23
Max. pontszám:	115
Értékelés:	A papírokon a két legjobb találat lesz értékelve, a fémeknek feküdniük kell
Start/Stop:	Hangjelzés/Megállító cél
Kiinduló helyzet:	A fegyver üresen hordón, összes használni kívánt tár ellentétes oldalon a hordón. A lövő a kijelölt helyen áll, arca a lőirányba, kezek a test mellett.
Végrehajtás:	A sípszó elhangzása után a lövő tetszőleges sorrendben, megtámadja a célokat a kijelölt területen belül.
Biztonsági szögek:	Balra 90°, jobbra 90° és a paraván teteje.



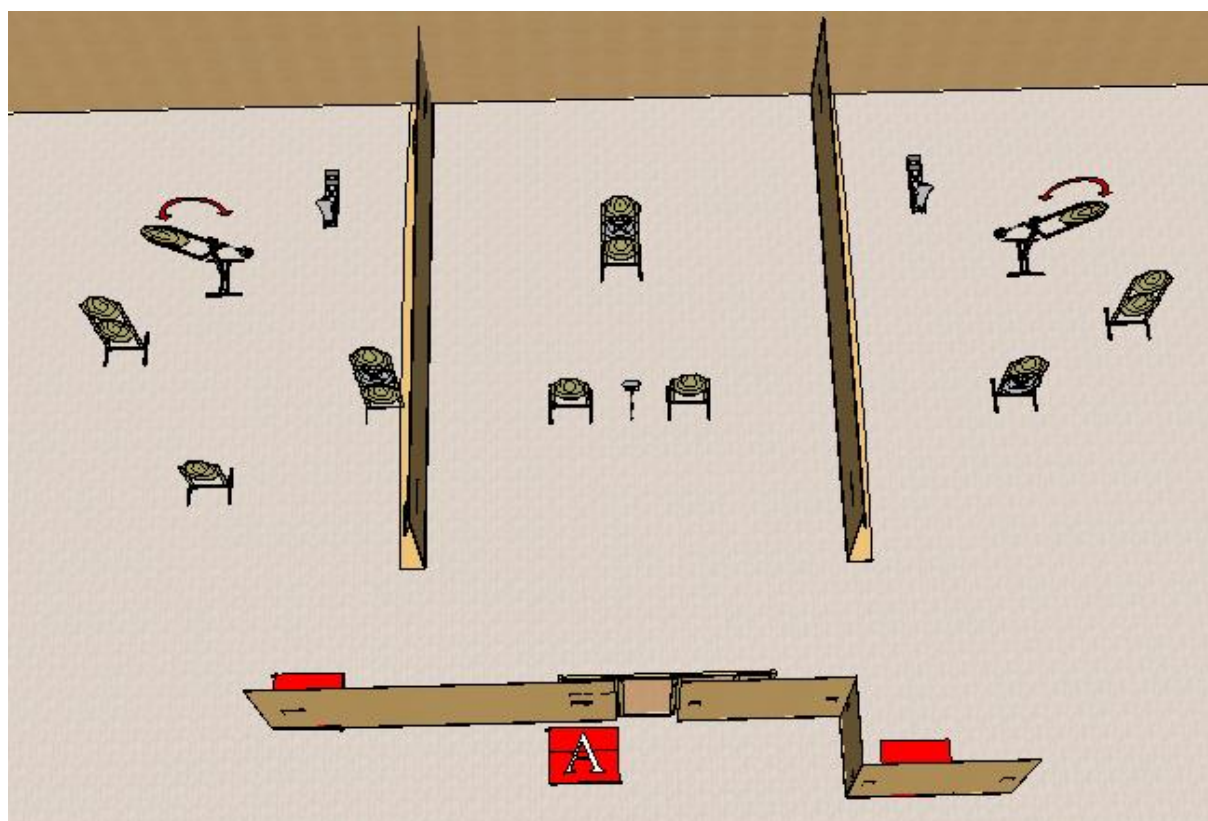
Stage 4.

Pálya típusa:	Rövid pálya
Célok:	4 db mini IPSC papír; 1 db no-shoot
Min. lövésszám:	8
Max. pontszám:	40
Értékelés:	A papírokon a két legjobb találat lesz értékelve.
Start/Stop:	Hangjelzés/Utolsó lövés
Kiinduló helyzet:	A fegyver töltve, biztosítva, tokban. A lövő a kijelölt helyen, háttal áll a lőiránynak és telefonál.
Végrehajtás:	A sípszó elhangzása után a lövő megfordul, az asztalra helyezi a telefont és tetszőleges sorrendben, megtámadja a célokat a kijelölt területen belül.
Biztonsági szögek:	Balra 90°, jobbra 90° és a paraván teteje.



Stage 4.

Pálya típusa:	Hosszú pálya
Célok:	14 db mini IPSC papír; 2db mini popper; 1 db megállító cél; 2 db no-shoot
Min. lövésszám:	31
Max. pontszám:	155
Értékelés:	A papírokon a két legjobb találat lesz értékelve. A fémeknek feküdniük kell
Start/Stop:	Hangjelzés/Megállító cél
Kiinduló helyzet:	A fegyver töltve, biztosítva, tokban. A lövő a kijelölt helyen, áll lőiránnyal szemben, kezei a paravánon
Végrehajtás:	A sípszó elhangzása után a lövő tetszőleges sorrendben, de csak a megjelölt dobogókról megtámadja a célokat. A popperok indítják a bobbereket.
Biztonsági szögek:	Balra 90°, jobbra 90° és a paraván teteje.



Stage 6.

Pálya típusa:	Hosszú pálya
Célok:	14 db mini IPSC papír; 3 db popper; 1 db megállító cél; 7 db no-shoot
Min. lövésszám:	32
Max. pontszám:	160
Értékelés:	A papírokon a két legjobb találat lesz értékelve, a fémeknek feküdniük kell.
Start/Stop:	Hangjelzés/Megállító cél
Kiinduló helyzet:	A fegyver töltve cső üres, tokban. A lövő a kijelölt területen belül áll.
Végrehajtás:	A sípszó elhangzása után a lövő tetszőleges sorrendben, szabad stílusban megtámadja a célokat.
Biztonsági szögek:	Balra 90°, jobbra 90° és a paraván teteje.

